



TRENOIS DECAMPS

LA SOLUTION QUINCAILLERIE

QUINCAILLERIE SERRURERIE OUTILLAGE CONTRÔLE D'ACCÈS

Tél : 03 20 45 87 87 - trenois.com

Une entreprise familiale et indépendante

Chers clients,

Bienvenue **chez TRENOIS** ! Notre nouveau catalogue a été pensé et créé avec **passion** par toutes nos équipes.

Pour qu'il devienne votre outil de travail au quotidien, il contient **45 000 produits** choisis parmi les plus grandes marques européennes.

En complément de ce catalogue, vos interlocuteurs sont toujours à votre **écoute** pour faciliter vos commandes et recherches.

Représentants, commerciaux téléphoniques et experts produits vous sont entièrement dédiés.

Nos équipes **EXPRESSO** travaillent pour vous apporter très rapidement **des solutions clés en main et des services sur-mesure.**

Dans un monde qui se digitalise et pour continuer à vous suivre dans votre mobilité, **TRENOIS.COM est désormais disponible sur votre smartphone dans une version optimisée.**

Ces évolutions et services n'ont qu'un seul but : **Vous apporter La Solution Quincaillerie !**

Nous travaillons avec la volonté **de créer, d'innover et d'entreprendre** en respectant nos valeurs **d'expertise, de proximité, de disponibilité et de convivialité.**

Vous satisfaire et dépasser vos attentes est un objectif que nous nous fixons chaque jour, et ce, depuis plus de 140 ans, avec une passion sans cesse renouvelée !

Notre moteur... Votre fidélité !
Merci à vous.

François-Xavier ALLARD



François-Xavier ALLARD
Président-Directeur Général du groupe
Trenois

Votre représentant

Votre assistant commercial

T GROUPE RENOIS

PLUS DE 140 ANS
au service de nos clients !

650 collaborateurs **PASSIONNÉS**
travaillent au sein de nos équipes multirégionales.

CONFIANCE, BIENVEILLANCE, EXIGENCE
sont le cœur de notre esprit d'entreprise.

Nous fondons notre métier sur des **QUALITÉS D'EXPERTISE**,
de **PROXIMITÉ**, de **DISPONIBILITÉ** et de
CONVIVALITÉ.

Notre challenge permanent : un **ENGAGEMENT TOTAL**
AU SERVICE DE VOTRE SATISFACTION !

1878



L'histoire débute
rue des Arts à Lille,
dans une petite
quincaille.

1990



Trenois quitte
le centre de Lille,
pour s'implanter
en zone industrielle
à Wasquehal.

1996



Création de l'alliance
Trenois Setin
qui donnera
naissance à :

- ◆ Quincaille Beauceronne en 1996
- ◆ Quincaille Picarde en 1999
- ◆ Trenois Setin en 2010

1998



Création de la
1^{ère} agence Trenois
Decamps
à Dunkerque

GROUPE TRENOIS



- Légende**
- Trenois Decamps
 - Trenois Setin
 - Filiale
 - Présence commerciale

2011



Création d'une plateforme logistique de 17 000 m² à Lesquin.

2014



Rachat de Berthet, 9 agences en Rhône-Alpes.

2017



Modernisation du site web : plus simple, plus rapide et plus efficace.

2019



Lancement du site mobile trenois.com.

T ALLIANCE RENOIS ET S ETIN

l'agilité d'entreprises familiales,
LA FORCE D'UN RÉSEAU

GROUPE
TRENOIS

53 agences

Groupe
SETIN

48 agences

1^{er} **Groupe Français** de quincaillerie indépendant.

LE CHOIX D'UNE ALLIANCE

Depuis 1996, nous mutualisons nos ressources pour aller plus loin ensemble, dans un esprit de partage et d'intérêt réciproque :
être plus agiles pour répondre à vos problématiques sur l'ensemble de la France.

NOTRE RÉSEAU EN QUELQUES MOTS

- ◆ Un réseau national : **plus de 100 agences** pour vous servir
- ◆ L'alliance unique de 2 entreprises **au plus proche de vos besoins**
- ◆ Disponibilité et flexibilité : **possibilité de livrer vos colis sur tout le territoire.**

DES ENTREPRISES

MULTI-CANALES

SIÈGE SOCIAL GROUPE TRENOIS

Parc de la Pilaterie

5 rue du Centre BP 102 59443 WASQUEHAL CEDEX

Tél.: 03 20 45 87 87



**SIÈGE SOCIAL
SETIN Rouen**



Nos conseillers
vous **accompagnent**
dans l'ensemble de
vos démarches

identifier votre besoin
NOTRE PRIORITÉ

« Mon représentant est toujours présent quand j'en ai besoin. Il répond à mes questions, m'accompagne dans mes commandes et me propose régulièrement des promos sur des produits qui m'intéressent. »

Paul H. – Conducteur de travaux



Proches de vous avec
53 agences !



Identifier
votre besoin

Choisissez
la solution adaptée



Besoin d'un conseil ?
Nos **équipes** commerciales
sont à **votre écoute**



Céline - Wasquehal



Kevin - Toulon



Jérôme - Soissons



Déborah - Nevers



Eric - Wasquehal



Alexis - Reims



Pauline - Wasquehal



Xavier - Nanterre



Étienne - Wasquehal



Michel - Wasquehal



Pierrick - Maubeuge



Raphaël - Wasquehal



Anne-Marie - Macon



Pascal - Wasquehal



Sabrina - Wasquehal



Jean-Claude - Roubaix



Antoine - Wasquehal



Adelaïde - Thionville



Séverine - Auxerre



Billy - Wasquehal



Joao - St Denis



Marie-Laure - Rosny-sous-bois



Patrick - Wasquehal



Olivier - Wasquehal



Edwige - Wasquehal

Commandez
quand vous voulez



**Vous apporter
nos conseils !**

identifier votre besoin
NOTRE EXPERTISE

« Chez Trenoï, je sais que je vais parler à des experts et qu'ils vont vite comprendre mon besoin. On parle entre vrais pros ! »

Pierre S. – Technicien de maintenance



90 % de nos collaborateurs sont formés chaque année.

2000 h de formation dispensées en interne chaque année.

Vous êtes assurés d'obtenir les conseils et réponses pertinentes à vos demandes et besoins.

FERRURE FERCO, GIESSE ET WINKHAUS

Toute France



Jérôme DEBRIL

Tél. : 03 20 45 49 05

Fax : 03 20 60 66 61

jdebril@trenoï.com

Toute France



Marie-Anne NICOLAS

Tél. : 03 24 57 85 81

Fax : 03 24 57 85 86

manicolas@trenoï.com

Auvergne - Rhône-Alpes



Angélique MOREAU

Tél. : 04 50 54 12 12

Fax : 04 50 54 13 13

amoreau@trenoï.com

SOUDAGE

 Hauts-de-France



Olivier LESNE

Tél. : 06 47 60 89 75

Fax : 03 20 45 60 97

olesne@trenoï.com

AGENCEMENT

 Hauts-de-France



Laurent LEROY

Tél. : 06 86 36 74 94

Fax : 03 20 45 60 97

lley@trenoï.com

Toute France



Clément BARRE

Tél. : 03 20 45 49 04

Fax : 03 20 45 60 97

cbarre@trenoï.com

 Île-de-France - Oise



Virginie MARANGON

Tél. : 06 87 18 83 59

Fax : 01 34 26 20 01

vmarangon@trenoï.com

Toute France



Xavier LECOEUICHE

Tél. : 03 20 45 60 75

Fax : 03 20 45 60 97

xlecoeuiche@trenoï.com

Auvergne - Rhône-Alpes



Josette CHANOT

Tél. : 04 50 95 45 66

Fax : 04 50 95 45 51

jchanot@trenoï.com

**Identifier
votre besoin**

**Choisissez
la solution adaptée**



CELLULE TECHNIQUE

Contrôle d'accès

Toute France



Raphaël BOULARD

Tél. : 03 20 65 69 89

Fax : 03 20 45 60 97

rboulard@trenois.com

Auvergne - Rhône-Alpes



Laurent CHANCEREL

Tél. : 04 50 95 45 62

Fax : 04 50 95 45 51

lchancerel@trenois.com

Désenfumage / Portes coupe feu

Toute France



Alexandre BOURIEZ

Tél. : 03 20 65 69 81

Fax : 03 20 45 60 97

abouriez@trenois.com

Toute France



Maxime FRESIERS

Tél. : 03 20 65 69 88

Fax : 03 20 45 60 97

mfresiers@trenois.com

 Hauts-de-France



François GAMELIN

Tél. : 06 16 60 28 15

Fax : 03 20 45 60 97

fgamelin@trenois.com

Toute France



Sylvain LEITAO

Tél. : 03 20 45 34 93

Fax : 03 20 45 60 97

sleitao@trenois.com

Toute France



Éloïse GHISLAIN

Tél. : 03 20 45 60 72

Fax : 03 20 45 60 97

eghislain@trenois.com

 Grand Est



Laurent DE SOUZA

Tél. : 06 75 72 22 84

Fax : 03 26 87 78 10

ldesouza@trenois.com

Auvergne - Rhône-Alpes



Christophe PINHEIRO

Tél. : 04 50 95 45 58

Fax : 04 50 95 45 51

cpinheiro@trenois.com

 Auvergne - Rhône-Alpes



Damien SALÉ

Tél. : 06 32 64 27 88

Fax : 04 38 37 18 18

dsale@trenois.com

Accessibilité/Désenfumage/ Portes coupe feu

 Hauts-de-France



Frédéric DEBRIL

Tél. : 06 79 48 39 09

Fax : 03 20 45 60 97

fdebril@trenois.com

OUTILLAGE ÉLECTROPORATIF



Guillaume VERSTRAETE

Tél. : 03 20 45 60 89

Fax : 03 20 45 60 97

gverstraete@trenois.com



Jérôme ACQUETTE

Tél. : 03 20 45 60 71

Fax : 03 20 45 60 97

jacquette@trenois.com

EPI



Nathalie DEVERNAY

Tél. : 03 20 45 60 90

Fax : 03 20 65 99 83

ndevernay@trenois.com



Justine SOTTIEZ

Tél. : 03 20 45 60 98

Fax : 03 20 65 99 83

jsottiez@trenois.com



Je viens à votre rencontre

Commandez
quand vous voulez



Partager **ensemble**
nos **expériences !**

identifier votre besoin
RESTEZ INFORMÉ

« *Quand j'ai besoin de plus d'informations sur un produit, j'ai l'habitude d'aller sur le site web et de consulter la fiche technique. C'est pratique, complet et rapide. »*»

Jonathan M. - Serrurier



Des milliers de **FICHES TECHNIQUES** sur nos produits consultables **24H/24**



DES VIDÉOS de démonstration produit



Des **SUGGESTIONS PERSONNALISÉES** et des sélections de **PRODUITS COMPLÉMENTAIRES**



Les « **+ PRODUITS** » pour vous guider dans votre choix

Identifier
votre besoin

Choisissez
la solution adaptée



TRENOIS.COM

en version mobile !



Tout le **catalogue**
dans votre poche



Les **fiches techniques**
disponibles en 1 clic !



De nouvelles **fonctionnalités**
encore plus pratiques.

Sur votre smartphone, 7j/7 et 24h/24

Commandez
quand vous voulez



Des produits de pros
pour des pros !

choisissez la solution adaptée
UNE OFFRE COMPLÈTE

« J'essaie de toujours faire un travail de qualité pour mes clients et, pour ça, j'ai besoin de produits performants. Chez Treno, j'ai une totale confiance en ce qui m'est vendu. »



Rémi V. - Menuisier



+ DE 800 FOURNISSEURS RECONNUS

La garantie de la performance, des meilleures marques et une large gamme de produits professionnels.



LA GARANTIE QUALITÉ DE PRODUITS LOCAUX

99 % de nos produits proviennent d'Europe, dont plus de 58 % de France.

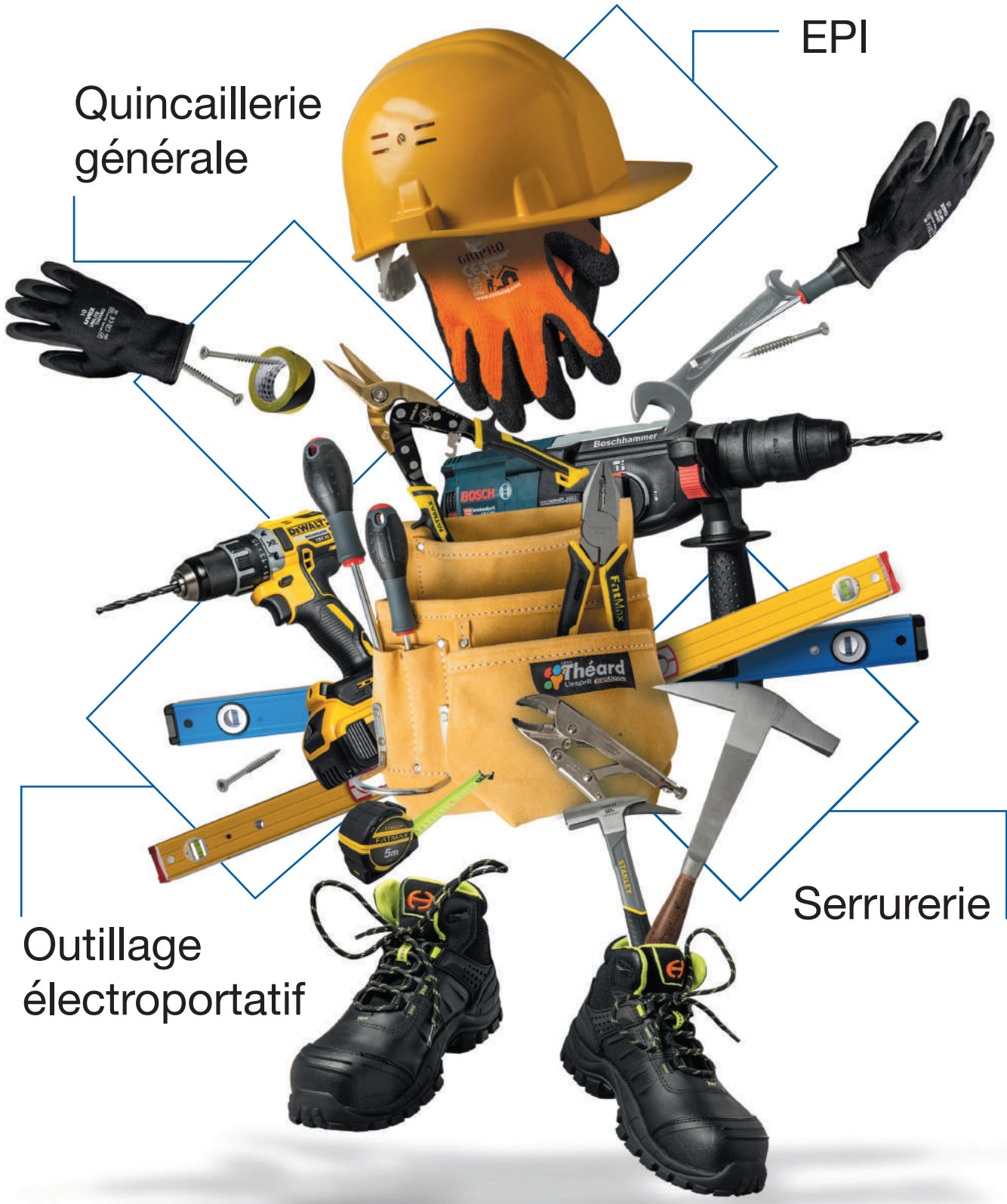
LE SAVIEZ-VOUS ? Treno favorise le référencement des produits qui respectent le mieux notre environnement.

Retrouvez les labels et certifications dans nos pages produits.

Identifier
votre besoin

Choisissez
la solution adaptée





EPI

Quincaillerie
générale

Serrurerie

Outillage
électroportatif

Commandez
quand vous voulez



les services sur-mesure !

choisissez la solution adaptée
EXPRESSO

« Quand j'ai demandé un devis à Trenois pour les accès dans mon entreprise, ils m'ont proposé une solution sur-mesure parfaitement adaptée. Je recommande le service »

Sébastien L. – Chef d'entreprise



SERRURERIE ET ORGANIGRAMME

Nos experts vous accompagnent et réalisent votre organigramme en 24/48h. **Consultez-nous !**

Grand Est



Laurent DE SOUZA
Tél. : 06 75 72 22 84
Fax : 03 26 87 78 10
ldesouza@trenois.com

Hauts-de-France



Jean-François PLAISANT
Tél. : 06 75 00 76 48
Fax : 03 20 60 66 61
jfplaisant@trenois.com

Toute France



Michel DAUBENFILD
Tél. : 03 20 45 60 73
Fax : 03 20 60 66 61
mdaubenfild@trenois.com

Toute France



Maxime GHILBERT
Tél. : 03 20 60 51 99
Fax : 03 20 60 66 61
mghilbert@trenois.com

REPRODUCTION DE CLÉS

Clés plates, clés réversibles, clés à points, clés protégées sur profil Trenois. Marquage personnalisé de clés possible.




Pierre HELLEBUYCK
Tél. : 03 20 60 51 95
Fax : 03 20 60 66 61
atelier@trenois.com

MES CONFIGURATEURS EN LIGNE



- Bâton de Maréchal
- Tiroir Hettich
- Grille Renson

 Je viens à votre rencontre


**Identifier
votre besoin**

**Choisissez
la solution adaptée**



CLÉS ET CYLINDRES

- ◆ Reproduction de clés
- ◆ Création d'organigrammes
- ◆ Fabrication de cylindres s'ouvrants




GRILLES & BARDAGES

- ◆ Pour la finition alu anodisé sous 24 h
- ◆ Laquage possible selon vos besoins
- ◆ Nouveau configurateur



MARQUAGES

Vêtements de travail



- ◆ Broderie
- ◆ Transfert
- ◆ Écusson brodé
- ◆ Polyflex numérique
- ◆ Polyflex reflex
- ◆ Sérigraphie directe

POIGNÉES DE TIRAGE

- ◆ 4 modèles en inox, sur-mesure de 200 à 2500 mm
- ◆ Laquage possible selon vos besoins



TIROIRS


Grâce à notre configurateur en ligne :

- ◆ 4 coloris
 - ◆ 6 hauteurs
 - ◆ 8 profondeurs
- Commande en ligne**
24h/24h sur trenois.com



PROFILS de PLACARD

- ◆ 9 finitions possibles
- ◆ Sous 5 jours
- ◆ Feuille de débit de panneaux fournie



BANDEAUX VENTOUSE

- ◆ Sur-mesure de 1500 à 4000 mm
- ◆ Laquage possible selon vos besoins



AÉRATEURS

- ◆ Sur-mesure
- ◆ Laquage possible selon vos besoins



SERVICES PLUS

EXPRESSO c'est également un ensemble de services plus !

- Affûtage de lames
- Poinçonnage de plaque de propreté
- Contrôle de harnais
- S.A.V.

*Hors délai de livraison

Commandez quand vous voulez



C'est vous qui
choisissez !

commandez
COMME VOUS VOULEZ

« *Moi, je commande les produits pour les ouvriers sur les chantiers. Une heure après, ils peuvent déjà aller le chercher en agence. Ils ne perdent pas de temps dans leur journée et, ça, ils apprécient vraiment. »*»

Céline T. - Acheteuse



SOYEZ LIVRÉ OÙ VOUS VOULEZ GRATUITEMENT*



Chez vous



Sur chantier



Dans votre agence

* Franco dès 99€ ht d'achat. ** Pour un colis inférieur à 30 kg.

LE CLICK AND COLLECT : commandez, c'est prêt !



Vos produits sont disponibles à l'agence de votre choix, une heure après votre commande web.
(Pour les produits en stock dans votre agence.)



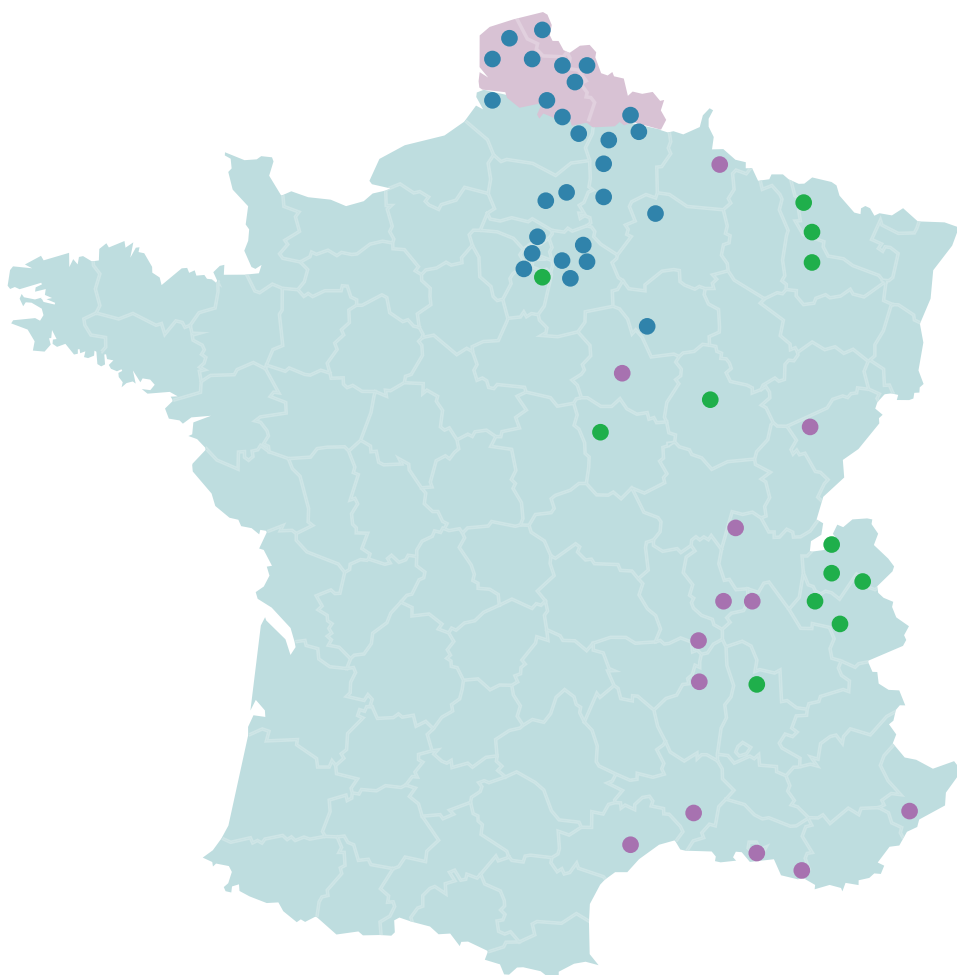
**Identifier
votre besoin**

**Choisissez
la solution adaptée**





45 000 RÉFÉRENCES DISPONIBLES EN 24h**



Je suis livré à **domicile**
en **24h**, si je commande :


 avant 15h30

 avant 17h30

Je suis livré en **agence**
en **24h**, si je commande :

 avant 15h30

 avant 16h30

 avant 17h30

**en fonction du département de livraison et/ou des caractéristiques de la commande, la livraison est susceptible d'être effectuée sous 48h notamment : commande de plus de 10 colis - dimensions supérieures à 2,20m - poids supérieur à 30kgs.

**Commandez
quand vous voulez**



Travailler aujourd'hui pour demain !

engagés avec vous
pour **UNE PLANÈTE
PLUS DURABLE**



Trenois s'engage à respecter les 10 principes du pacte mondial de l'ONU, conscient de l'impact de ses activités sur le plan environnemental, social et sociétal.

Trenois favorise le référencement des produits qui respectent le mieux notre environnement.

Identifiez-les rapidement dans le catalogue grâce à ce pictogramme dédié.



CATALOGUE IMPRIMÉ EN FRANCE



Un partenariat fort avec nos fournisseurs

Impulsée par Trenois, cette démarche est partagée avec les fournisseurs et les clients pour faire vivre les bonnes pratiques en matière de développement durable.

Ces bonnes pratiques sont reconnues par les labels et certifications suivantes :



Plus d'infos sur www.trenois.com/developpement-durable



SIÈGE SOCIAL

PARC DE LA PILATERIE
5 RUE DU CENTRE - BP 102
59443 WASQUEHAL CEDEX

TÉL. : **03.20.45.87.87**
FAX : **03.20.45.60.97**
contact@trenois.com



02 AISNE

SAINT-QUENTIN

Z.A.C la Vallée - rue A. Parmentier
02100 Saint-Quentin
Tél. : 03 23 05 74 74
Fax : 03 23 05 74 75
st-quentin@trenois.com

SOISSONS

160 rue Antoine de
Saint-Exupéry
02200 Villeneuve-Saint-Germain
Tél. : 03 23 53 33 33
Fax : 03 23 53 33 34
soissons@trenois.com

06 ALPES MARITIMES

CANNES

1555 Chemin de la Plaine
06250 Mougins
Tél. : 04 92 92 36 50
Fax : 04 92 92 00 33
cannes@trenois.com

08 ARDENNES

CHARLEVILLE

ZAC du Bois Fortant
Rue de la Ravaude
08000 Charleville-Mézières
Tél. : 03 24 57 85 85
Fax : 03 24 57 85 86
charleville@trenois.com

10 AUBE

TROYES

14 rue Jean Monnet
10600 La Chapelle Saint-Luc
Tél. : 03 25 83 14 70
Fax : 03 25 83 14 80
troyes@trenois.com

13 BOUCHES- DU-RHÔNE

MARSEILLE

Parc d'activités MASTER PARK
116 Boulevard de la Pomme
13011 Marseille
Tél. : 04 91 88 00 00
Fax : 04 91 88 11 11
marseille@trenois.com

21 CÔTE D'OR

DIJON

Zone Cap Nord
19B rue de la Brot
21000 Dijon
Tél. : 03 80 28 23 23
Fax : 03 80 28 19 60
dijon@trenois.com

25 DOUBS

BESANÇON

9 rue Berthelot
25000 Besançon
Tél. : 03 81 81 95 95
Fax : 03 81 81 95 96
besancon@trenois.com

26 DRÔME

VALENCE

45 Av. de Marseille
26000 Valence
Tél. : 04 75 25 04 04
Fax : 04 75 25 08 88
valence@trenois.com

30 GARD

NÎMES

221 Chemin du Mas de Cheylon
30000 Nîmes
Tél. : 04 66 23 42 40
Fax : 04 66 62 09 66
nimes@trenois.com

34 HÉRAULT

MONTPELLIER

109 rue François Coli
34130 Mauguio
Tél. : 04 67 99 10 00
Fax : 04 67 99 31 31
montpellier@trenois.com

38 ISÈRE

GRENOBLE

37 rue Béal
38400 Saint-Martin-D'Hères
Tél. : 04 76 60 30 30
Fax : 04 38 37 18 18
grenoble@trenois.com

42 LOIRE

SAINT-ÉTIENNE

Z.I. Montreynaud
31 rue Gustave Delory
42000 Saint-Étienne
Tél. : 04 77 91 24 24
Fax : 04 77 93 32 88
saint-etienne@trenois.com

51 MARNE

REIMS

Actipôle La Neuville
2 rue Monseigneur Béjot
51100 Reims
Tél. : 03 26 87 99 91
Fax : 03 26 87 78 10
reims@trenois.com

54 MEURTHE- ET-MOSELLE

NANCY

Parc d'activités Jean Mayer
25 rue Marcel Broth
54000 Nancy
Tél. : 03 83 18 94 00
Fax : 03 83 18 94 01
nancy@trenois.com

57 MOSELLE

METZ

39 C Av. des Deux Fontaines
57050 Metz
Tél. : 03 87 77 77 10
Fax : 03 87 77 77 11
metz@trenois.com

THONVILLE

9 rue de l'Equerre
57100 Thionville
Tél. : 03 82 59 54 54
Fax : 03 82 59 54 50
thionville@trenois.com

58 NIÈVRE

NEVERS

Z.I. de Nevers Saint-Eloi
17 rue Georges Dufaüd
58000 Nevers
Tél. : 03 86 37 00 10
Fax : 03 86 37 37 80
nevers@trenois.com

59 NORD

ARMENTIÈRES

3 rue Ambroise Paré
59280 Bois-Grenier
Tél. : 03 20 85 30 00
Fax : 03 20 85 30 01
armentieres@trenois.com

CAMBRAI

Z.I. de Cantimpré
1 rue du Canal
59400 Cambrai
Tél. : 03 27 82 87 87
Fax : 03 27 82 87 88
cambrai@trenois.com

DUNKERQUE

Z.A.C. du Pont Loby
582 Av. Jean Monnet
59640 Dunkerque
Tél. : 03 28 25 91 25
Fax : 03 28 25 91 26
dunkerque@trenois.com

LESQUIN

CRT4 - 550 rue des
Hauts de Sainghin
59273 Fretin
Tél. : 03 20 60 51 93
Fax : 03 20 60 66 61
drive@trenois.com

MAUBEUGE

Av. Joseph Cugnot
59750 Feignies
Tél. : 03 27 60 05 05
Fax : 03 27 60 05 06
maubeuge@trenois.com

ROUBAIX

Zone l'Union
126 rue de Tourcoing
59100 Roubaix
Tél. : 03 20 69 00 69
Fax : 03 20 69 00 60
roubaix@trenois.com

VALENCIENNES

658 Av. Jean Jaurès
59174 La Sentinelle
Tél. : 03 27 51 98 98
Fax : 03 27 51 98 99
valenciennes@trenois.com

WASQUEHAL

Parc de la Pilaterie
5 rue du Centre - BP 102
59443 Wasquehal Cedex
Tél. : 03 20 45 87 87
Fax : 03 20 45 60 97
wasquehal@trenois.com

60 OISE**COMPIÈGNE**

Z.A.C de Mercières
8 rue Clément Ader
60200 Compiègne
Tél. : 03 44 30 44 30
Fax : 03 44 30 44 31
compiègne@trenois.com

CREIL

Z.A.C les Longues Rayes
405 rue Henry Bessemer
60740 Saint-Maximin
Tél. : 03 44 66 06 06
Fax : 03 44 66 06 07
creil@trenois.com

62 PAS-DE-CALAIS**ARRAS**

Z.I. Arras Est
6 rue de Lisbonne
62000 Arras
Tél. : 03 21 21 43 43
Fax : 03 21 21 43 44
arras@trenois.com

BÉTHUNE

619 rue Delbecque
62113 Verquigneul
Tél. : 03 21 56 36 36
Fax : 03 21 56 36 37
bethune@trenois.com

BOULOGNE S/MER

Z.I. de la Liane - 75 bd de la Liane
62360 St-Léonard-les-Boulogne
Tél. : 03 91 90 03 03
Fax : 03 91 90 03 04
boulogne@trenois.com

CALAIS

Z.A.C Marcel Doret
678 rue Louis Bréguet
62100 Calais
Tél. : 03 21 00 06 06
Fax : 03 21 00 06 07
calais@trenois.com

LENS

Z.A.C de la Renardière
1 rue des Renardières
62300 Lens
Tél. : 03 21 08 04 04
Fax : 03 21 08 05 05
lens@trenois.com

MERLIMONT

Z.A. la Judocienne
Route Dép. 144
62170 Saint-Josse-sur-Mer
Tél. : 03 21 89 89 90
Fax : 03 21 89 89 91
merlimont@trenois.com

SAINT-OMER

2 Route de Blendecques
62219 Longuenesse
Tél. : 03 21 12 00 12
Fax : 03 21 12 00 11
st-omer@trenois.com

69 RHÔNE**LYON 7^e**

P.A. Mérieux Farges
153 rue Marcel Mérieux
69007 Lyon
Tél. : 04 37 28 63 63
Fax : 04 37 28 63 64
lyon07@trenois.com

LYON CHASSIEU

8 Av. des Frères Montgolfier
69680 Chassieu
Tél. : 04 72 90 02 20
Fax : 04 72 90 16 16
lyon-chassieu@trenois.com

71 SAÔNE-ET-LOIRE**MÂCON**

Z.I. Sud
60 rue d'Ozenay
71000 Mâcon
Tél. : 03 85 40 40 40
Fax : 03 85 35 25 25
macon@trenois.com

73 SAVOIE**CHAMBÉRY**

Z.I. de l'Erier
295 rue Paul Gidon
73000 Chambéry
Tél. : 04 79 25 60 32
Fax : 04 79 25 16 85
chambery@trenois.com

AIGUEBLANCHE

Z.A. de Bellecombe
480 rue de Plautret
73260 Aigueblanche
Tél. : 04 79 22 96 85
Fax : 04 79 24 46 14
aigueblanche@trenois.com

74 HAUTE-SAVOIE**VILLE-LA-GRAND**

Village d'entreprises
5 rue des Artisans
74100 Ville-la-Grand
Tél. : 04 50 95 45 53
Fax : 04 50 39 52 66
ville-la-grand@trenois.com

ANNECY

Z.I du Pont de Tasset
10 Chemin du Vieran
74960 Meythet
Tél. : 04 50 10 73 60
Fax : 04 50 10 73 61
annecy@trenois.com

SALLANCHES

209 rue du Colonney
74700 Sallanches
Tél. : 04 50 54 12 12
Fax : 04 50 54 13 13
sallanches@trenois.com

77 SEINE-ET-MARNE**MEAUX**

Z.I. NORD - 4 rue de Bauve
77100 Meaux
Tél. : 01 60 93 03 03
Fax : 01 60 93 03 02
meaux@trenois.com

MELUN

Le Parc de Germenoy
2 rue de la Plaine de la Croix
Besnard - Bât 1
77000 Vaux-le-Penil
Tél. : 01 64 14 05 05
Fax : 01 64 14 05 06
melun@trenois.com

83 VAR**TOULON**

Rue Pierre-Gilles de Gennes
83210 La Farlède
Tél. : 04 98 08 08 80
Fax : 04 98 08 08 81
toulon@trenois.com

89 YONNE**AUXERRE**

24 rue Saint-Expéry
89470 Monetau
Tél. : 03 86 18 91 00
Fax : 03 86 18 90 80
auxerre@trenois.com

95 VAL-D'OISE**ARGENTEUIL**

3 Allée des Coudrées
95240 Cormeilles-en-Parisis
Tél. : 01 34 26 20 00
Fax : 01 34 26 20 01
argenteuil@trenois.com

GOUSSAINVILLE

2 rue Robert Moinon
95190 Goussainville
Tél. : 01 30 18 99 99
Fax : 01 30 18 99 20
goussainville@trenois.com

**92 HAUTS-DE-SEINE****NANTERRE**

14-24 rue des Agglomérés
92000 Nanterre
Tél. : 01 47 24 24 48
Fax : 01 47 24 24 49
nanterre@trenois.com

93 SEINE-SAINT-DENIS**ROSNY-SOUS-BOIS**

11 rue Joseph et Étienne
Montgolfier
93110 Rosny-sous-Bois
Tél. : 01 43 11 35 35
Fax : 01 43 11 35 36
rosny93@trenois.com

SAINT-DENIS

Parc Innovespace
1 Route de la Révolte
93200 Saint-Denis
Tél. : 01 48 09 99 99
Fax : 01 48 09 49 49
st-denis@trenois.com

94 VAL-DE-MARNE**VITRY-SUR-SEINE**

97-99 quai Jules Guesde
94400 Vitry-sur-Seine
Tél. : 01 49 59 59 49
Fax : 01 49 59 59 48
vitry94@trenois.com

INDEX

ALPHABÉTIQUE

A

Abrasif 10-146 à 10-148	Matériel de nettoyage 10-78
Feuille sur mousse 10-146	Tamis pour matériau creux..... 10-78 à 10-79
Laine d'acier 10-146	Accessoire de volet roulant6-11 à 6-12
Nylon abrasif 10-146	Manoeuvre par manivelle 6-12
Papier de verre 10-146	Manoeuvre par sangle..... 6-11
Scotch brite..... 10-146	Accessoire d'OB bois et PVC6-55 à 6-58
Bande ponceuse toilée 10-147	Accessoire..... 6-55
Manchon de toupie 10-147	Center line 6-55
Abrasif auto-agrippant 10-148	Gâche loquet (houssette) 6-57
Absorbant 11-188	Limiteur de fonctions à l'ouverture OF (90°)..... 6-57
Accessoire de béquille3-45 à 3-47	Prolongateur OB 1 vantail- Crémone DV 6-55
Fourreau 3-46	Rampe 6-55
Gabarit de perçage 3-47	Renvoi de fouillot 6-55
Kit de montage de béquille..... 3-46	Sachet accessoires pour renvoi de fouillot 6-55
Portée 3-46	Symétrie 6-55 à 6-58
Ressort de rappel..... 3-47	Verrou double direction Zh 6-56
Sachet de vis pour ensemble 3-47	Verrou gâche 6-56
Tige à bouchon..... 3-45	Verrouillage à galet champignon 6-57
Tige carrée acier 3-45	Accessoire pour alimentation contrôle d'accès2-69 à 2-70
Vis de reliure avec douille Ø M4 mm 3-46	Borne / connecteur..... 2-70
Vis métaux pour ensemble 3-46	Coffret métal..... 2-69
Vis pointeau 3-47	Coffret métal étanche 2-69
Accessoire de fiche à visser 5-28	Fusible verre 2-70
Bague pour fiche 5-28	Gel d'étanchéité..... 2-69
Clé de réglage pour fiche EXACTA 5-28	Pont de diode 2-70
Embout de visseuse de fiche..... 5-28	Rail DIN 2-69
Foret étagé 5-28	Varistance 2-69
Gabarit de perçage..... 5-28	Accessoire pour compresseur 9-307
Manivelle..... 5-28	Burin..... 9-307
Accessoire de guidage 7-17	Divers 9-307
Guide à olive 7-17	Kit aiguille, buse et chapeau..... 9-307
Guide de porte d'intérieur..... 7-17	Manomètre..... 9-307
Guide du haut pour portail roulant ou en porte-à-faux 7-17	Pochette de joints 9-307
Sabot..... 7-17	Accessoire pour couteau oscillant 9-126 à 9-131
Accessoire de parking 6-14	Accessoire pour Multimaster non Starlock 9-131
Barre de contreventement 6-14	Accessoire pour Supercut non Starlock 9-131
Lisse défensive..... 6-14	Accessoire Starlock 9-126 à 9-129
Miroir d'extérieur..... 6-14	Accessoire Starlock Max..... 9-130
Mousse de protection mural..... 6-14	Accessoire Starlock Plus 9-129 à 9-130
Rampe de seuil..... 6-14	Kits spéciaux..... 9-131
Accessoire de paumelle pour l'aluminium 5-36	Accessoire pour échelle 9-363
Bague en nylon 5-36	Accessoire pour gâche électrique 2-14
Douille d'écartement 5-36	Boitier de pose pour têtère 2-14
Gabarit de perçage 5-36	Câble de raccordement 2-14
Mèche-fraise 5-36	Contre partie..... 2-14
Renfort de paumelle 5-36	Empennage de gâche 2-14
Tournevis 5-36	Gâche de chantier..... 2-14
Accessoire de ponceuse 9-156	Module d'impulsion électrique 2-14
Plateau rigide pour disque multi-air..... 9-156	Accessoire pour niveau laser 9-427
Pour ponçeuse excentrique 9-156	Adaptateur 9-427
Pour ponçeuse vibrante 9-155	Cellule de détection / réception 9-427
Accessoire de porte d'entrée 3-11	Mire 9-427
Bouton de sonnette 3-11	Support pour laser 9-427
Chaînette de porte..... 3-11	Trépied et canne 9-427
Entrée cuvette..... 3-11	Accessoire pour scie à onglet 9-82 à 9-83
Sonnette 3-11	Charbon..... 9-83
Accessoire de scellement chimique 10-78 à 10-79	Chariot..... 9-83
Douille pour matériaux pleins..... 10-78	Établi pour scie à onglet 9-83
	Piètement 9-82
	Support de machine 9-83
	Accessoire pour séries anti-panique 1900 et 6800 Premium 1-271

Accessoire pour serrure anti-panique Série 89 et 901-281 à 1-282	Profil de dossier suspendu	8-331
Accessoire pour torche TIG 9-235 à 9-236	Support de CD et DVD	8-331
Accessoire pour torche TIG SR17/26/18	Support de clavier coulissant	8-330
Accessoire pour torche TIG SR9/20	Système de levage LegaDrive	8-329
Accessoire pour volet en aluminium ou léger5-57 à 5-58	Aménagement de camion.....9-481	
Arrêt de volet à paillette	Ancrage de charpente..... 6-175 à 6-178	
Arrêt de volet en alu	Arrêt de poutre	6-178
Arrêt de volet marseillais	Clou de charpente	6-176
Arrêt de volet tête bergère.....	Connecteur Sherpa	6-178
Butée de volet en alu	Équerre de charpente	6-175
Contre penture alu bout feston.....	Équerre de fixation	6-177
Gond à vis à bois	Équerre de menuiserie.....	6-175
Gond volet fixation chimique.....	Équerre pour ossature bois au sol.....	6-176
Penture à équerre	Etrier de charpente	6-176
Penture droite alu bout feston	Feuillard.....	6-177
Penture milieu alu.....	Pattes de solivage AG 816.....	6-176
Rondelle de friction composite.....	Pied de fermette	6-175
Accessoire TIG/MIG/MMA 9-240 à 9-245	Pied de poteau	6-177
Accessoire divers TIG/MIG/MMA.....	Plaque de charpente.....	6-175
Clé multiple	Vis pour connecteur de charpente	6-176
Consommable	Anticorrosion..... 10-185 à 10-186	
Débillite à bille	Anti-panique contrôlée pour issue de secours2-58 à 2-60	
Jeu de pince TIG/MIG/MMA (porte électrode et pince de masse).....	Barre de déverrouillage	2-58
Manomètre détendeur TIG/MIG.....	Fluid Control Exit & Access	2-58
Pipette testeur de gaz.....	ISEO accessoires pour push et barre anti-panique	2-60
Accessoire terrasse bois 10-22 à 10-23	ISEO Module Trim-Tronic Idéa	2-58
Bande d'étanchéité pour terrasse bois.....	Kit alarme SIRENA pour Push ISEO.....	2-59
Correcteur de pente terrasse bois	Module électrique OPERA pour barre anti-panique	2-60
Embout spécial	Serrure anti-panique PUSH IDEA.....	2-59
Espaceur terrasse bois	Antivol 1-118 à 1-119	
Foret étagé	Antivol à câble.....	1-118
Fraisoir pour pose terrasse.....	Antivol à chaîne.....	1-118
Géotextile	Antivol en U.....	1-118
Plot vérin pour terrasse bois	Antivol pour véhicule utilitaire.....	1-119
Poignée de gabarit	Arcitech 8-156 à 8-178	
Redresseur de lame pour terrasse bois	ArciTech coulisse8-179	
Support lambourde pour terrasse bois.....	ArciTech gabarit8-183	
Tampon pour terrasse bois	Gabarit Arcifit 100	8-183
Aérateur alu à clapet et Airtop6-143	Gabarit Arcifit 200	8-183
Aérateur Oxyvent.....	Gabarit Bluejig.....	8-183
Aérateur THM 90	Gabarit de perçage Practica 200.....	8-183
Affureuse 9-140 à 9-141	Gabarit Pratica	8-183
Affûtage, vilebrequin et vrille9-457	Matrice d'insertion.....	8-183
Diamant à affûter	Outil à frapper	8-183
Pierre à affûter	ArciTech organisation..... 8-180 à 8-182	
Vilebrequin	Kit profilés design pour Arcitech	8-180
Vrille et pointe carrée.....	Organisation intérieure de tiroir Orgatray	8-181 à 8-182
Agencement de bar.....8-319	Range couverts Orgatray 440 pour tiroir et tiroir à l'anglaise.....	8-181
Agencement de cuisine..... 8-213 à 8-237	ArciTech tiroir 8-158 à 8-178	
Agencement de cuisine coulissant	Bandeaux latéraux.....	8-166
Agencement de cuisine meuble haut.....	Kit tiroir avec bandeaux.....	8-158 à 8-165
Agencement de cuisine solution d'angle	Kit tiroir avec Design Side.....	8-167 à 8-170
Agencement de magasin 8-316 à 8-318	Kit tiroir avec Top Side 8-171 à 8-174	
Accessoire pour panneau rainuré.....	Kit tiroir simple	8-156 à 8-157
Profil trapèze et accessoire pour panneau rainuré.....	Paroi arrière acier.....	8-175 à 8-177
Agencement de magasin Cuivrinox ligne ambre.....	Paroi arrière alu recoupable.....	8-177
Aimant télescopique9-409	Tiroir à l'anglaise	8-178
Alame2-130 à 2-133 ; 2-200	Armoire à clé et accessoires..... 1-109 ; 1-120 ; 2-88	
Alarme DELAT DORE intrusion TYXAL +	Anneau de clé.....	1-109
Vidéo surveillance TYCAM DELTA DORE	Boîte à clés EDF	1-109
Alarme technique	Boîte à clés tubulaire	1-109
Alimentation électrique2-67 à 2-68	Boîte pour clés de secours	1-109
Alimentation 12 VCC	Boîte pour pompier.....	1-109
Alimentation 12 VCC avec chargeur de batterie	Mini coffre-fort.....	1-109
Alimentation 24 VCC	Porte-étiquette de clé.....	1-109
Alimentation 24 VCC avec chargeur de batterie	Armoire à clés avec clavier.....	1-120
Alimentation 48 VCC avec chargeur de batterie	Armoire à clés murales	1-120
Aménagement de bureau 8-326 à 8-332	Caissette - Livre de sécurité	1-120
Armoire murale Systema Top 2000.....	Armoire à clé avec clavier électronique.....	2-88
Chemin de câble au sol	Armoire à clé Intratone gestion sur site Web	2-88
Ensemble complet de caisson de bureau	Armoire de sûreté 11-178	
Passé câbles.....	Arrache clou9-327	
Passé câbles vertical	Arrêt de porte.....4-6	
Piètement de bureau Change		

Arrêt d'urgence coup de poing	2-74
Arrêt et butée de volet	6-6 à 6-7
Arrêt de volet.....	6-6 à 6-7
Butée de volet.....	6-7
Aspirateur eau et poussière	
Accessoire.....	9-179
Aspirateur.....	9-177 à 9-178
Aspirateur poussière	9-180 à 9-183
Accessoire.....	9-183
Aspirateur poussière.....	9-180 à 9-182
Aspiration de fumée	9-265 à 9-266
Groupe et torche aspirant Binzel.....	9-266
Groupe et torche aspirant Trafimet.....	9-265 à 9-266
Assemblage	8-116 à 8-117
Attache de meuble.....	8-116
Chant mélaminé.....	8-118
Cheville d'assemblage bois à tenon et mortaise.....	8-117
Domino.....	8-117
Élément d'assemblage.....	8-118 à 8-119
Équerre de chaise.....	8-116
Équerre de renfort.....	8-116
Lamello.....	8-117
Patte d'assemblage.....	8-116
Taquet d'assemblage.....	8-116
Tourillon bois.....	8-117
Vis d'assemblage direkta.....	8-116
Assemblage Fastmount	8-315
Auge	9-347

B

Bâche	11-186
Bâche de protection.....	11-186
Géotextile.....	11-186
Bague et renfort de paumelle	5-21 à 5-22
Bague en acier.....	5-22
Bague en laiton.....	5-22
Bague en nylon.....	5-22
Butée en acier à billes.....	5-21
Coffret.....	5-21
Renfort de paumelle.....	5-22
Balai	11-182
Balayette	11-184
Balustre et bourdon	8-286
Bande ponçeuse	10-147
Bande ponçeuse toilée.....	10-147
Manchon de toupie.....	10-147
Bandeau ventouse	2-36 à 2-41
Bandeau CDVI.....	2-38
Bandeau GOETTGENS.....	2-40
Bandeau GROOM.....	2-36
Bandeau ventouse LOCINOX.....	2-39
Carte électronique GROOM pour bandeau.....	2-37
Paire de bouchons alu GROOM.....	2-37
Poignée ventouse CDVI.....	2-39
Poignée ventouse GROOM.....	2-37
Profil renfort GROOM avec poignée.....	2-37
Visserie pour bandeaux.....	2-41
Barre à mine	9-329
Barre de sécurité	6-9
Barrière de parking et range vélo	6-13
Barrière de parking.....	6-13
Poteau de parking.....	6-13
Range vélo.....	6-13
Barrière levante et borne escamotable	2-165
Borne résidentielle J200.....	2-165
BOX barrière 615.....	2-165
Batterie	«9-49 à 9-50 ; 2-69»
10,8 volts.....	9-49
12 volts.....	9-49
14,4 volts.....	9-50
18 volts.....	9-50

36 volts.....	9-50
Batterie pour alarme LOGISTY.....	2-69
Batterie pour alimentation.....	2-69
Batteuse	6-28
A larder.....	6-28
Batteuse EDF.....	6-28
Batteuse GDF.....	6-28
En applique.....	6-28
Bec et Manodétendeur pour soudage flamme	9-195
Manodétendeur.....	9-195
Raccordement.....	9-195
Béquille double	
Béquille double à platine, carré de 7 mm.....	3-51
Béquille double et simple à platine.....	3-49 à 3-50
Béquille double sans platine et rosace.....	3-47 à 3-48
Béquille et rosace fer noir	3-120 à 3-121
Béquille double.....	3-120
Béquille simple.....	3-120
Bouton de condamnation.....	3-121
Rosace.....	3-120 à 3-121
Béquille et rosace laiton patiné rustique	3-114 à 3-115
Béquille de style.....	3-114
Béquille sur platine.....	3-115
Bouton olive.....	3-114 à 3-115
Plaque de style.....	3-114
Rosace plate de style.....	3-114
Béquille, plaque et rosace en fer patiné verni	3-124 à 3-125
Accessoire.....	3-125
Béquille double fer patiné verni.....	3-124
Béquille simple fer patiné sur rosace.....	3-124
Bouton de condamnation.....	3-125
Olive bouton.....	3-125
Plaque.....	3-125
Rosace fer patiné verni.....	3-125
Béquille, plaque et rosace en laiton patiné	3-115
Directoire.....	3-115
Louis XV.....	3-115
Louis XVI.....	3-115
Régence.....	3-115
Bermuda	11-80
Bétonnière	9-75
Bloc prise de plan de travail	8-335 à 8-336
Bloc prise en applique : solution d'angle	8-336
Blouse	11-100
Blouson	11-48
Bobine de papier	11-181
Boîte aux lettres individuelle	6-151
City 4.....	6-151
Commerciale 2.....	6-151
Façade à encastrer.....	6-151
Missive.....	6-151
Norma.....	6-151
Pavillon.....	6-151
Boîte aux lettres individuelle d'extérieur	6-148 à 6-150
@Box950.....	6-149
Accessoire.....	6-150
Citadis.....	6-148
Expertbox.....	6-149
Iguane.....	6-149
Littoral inox.....	6-148
Master box.....	6-148
Passe-mur.....	6-148
Prem Box.....	6-148
Probox.....	6-148
Boîtier bris de glace	6-201 à 6-202
Accessoire pour déclencheur manuel.....	2-201
Bris de glace intelligent BGI.....	2-202
Bris de glace lumineux et sonore.....	2-202
Capot de protection pour boîtier bris de glace.....	2-201
Commande locale d'évacuation CLEVA2-CLE.....	2-202
Déclencheur manuel alarme incendie.....	2-201
Déclencheur manuel blanc.....	2-201
Déclencheur manuel pour désenfumage ou compartimentage.....	2-201



Déclencheur manuel pour issue de secours	2-201	Laiton poli titane	3-8
Équipement d'alarme type 4	2-202	Bouton double et simple.....	3-44
Grille de protection	2-202	Bouton et poignée de meuble de style.....	8-41 à 8-42
Pince à plomber.....	2-202	Bouton et poignée de meuble en bois et nylon	8-43
Borne de parking et potelet.....	2-77	Bouton poussoir	2-72 à 2-73
Bottes	11-136 à 11-137	Borne d'appel pour gestion d'accueil personnalisée	2-73
Boulon acier zingué.....	10-36 à 10-37	Bouton plastique	2-73
Boulon acier zingué noir tête ronde collet carré - japy ou TRCC.....	10-37	Bouton poussoir en inox.....	2-72
Boulon acier zingué tête hexagonale classe 6.8.....	10-36	Bouton poussoir en inox éclairé.....	2-72
Boulon acier zingué tête hexagonale classe 8.8.....	10-37	Bouton poussoir spécifique PMR	2-73
Boulon acier zingué tête ronde collet carré - Japy ou TRCC.....	10-37	Capteur infrarouge sans contact	2-73
Boulon de charpente acier zingué tête carrée avec écrou 6 pans.....	10-37	Sémaphore.....	2-73
Boulon poêlier acier zingué tête ronde large	10-37	Brosse.....	11-181
Boulonnerie inox A2.....	10-39 à 10-40	Brosse métallique.....	9-348 à 9-349
Boulon tête 6 pans creux inox A2	10-39	Brosse pour l'ameublement.....	9-349 à 9-350
Coffrets	10-40	Accessoires.....	9-350
Écrou et rondelle inox A2.....	10-39	Brosse en acier laitonné.....	9-349
Tige filetée inox A2.....	10-39	Brosse en bronze	9-350
Boulonnerie laiton.....	10-41	Brosse en inox.....	9-349
Écrou à oreilles	10-41	Brosse en nylon abrasif.....	9-350
Écrou borgne décollété.....	10-41	Brosse en soie naturelle.....	9-350
Écrou hexagonal.....	10-41	Brosse en tampico	9-350
Rondelle décollétée	10-41	Brosse spéciale meuble.....	9-350
Vis métaux tête fraisée fendue.....	10-41	Brouette.....	9-344
Boulonneuse à batterie.....	9-51	Burette d'huile.....	10-198
Boulonneuse filaire	9-57	Burin	9-328
Bouteille de gaz et accessoires	9-267	Buse, ressort et diffuseur MIG/MAG	9-220 à 9-221
Bouteille gaz de soudage	9-267	Butoir de porte à fixation au sol	3-14 à 3-17
Bouteille gaz divers	9-267	Butoir en acier	3-16
Chariot bouteille	9-267	Butoir en aluminium	3-14,16
Raccord bouteille de gaz.....	9-267	Butoir en bois	3-17
Recharge gaz de soudage.....	9-267	Butoir en caoutchouc.....	3-17
Bouton arrêt d'urgence	2-74	Butoir en fer.....	3-17
Bouton de fenêtre	3-42 à 3-43	Butoir en inox.....	3-16
Aluminium.....	3-42	Butoir en laiton	3-15
Fer noir.....	3-43	Butoir en plastique	3-17
Fer patiné	3-43	Butoir magnétique.....	3-17
Fer rouillé	3-43	Butoir nylon.....	3-17
Fer rouillé ciré.....	3-43	Butoir de porte à fixation murale	3-12 à 3-13
Inox.....	3-43	Butée de béquille.....	3-13
Laiton chromé.....	3-42	Butoir à balustré	3-12 à 3-13
Laiton nickelé mat	3-42	Butoir auto-adhésif	3-13
Laiton patiné	3-42	Butoir de béquille	3-13
Laiton poli verni.....	3-42	Butoir magnétique.....	3-12
Nylon.....	3-42	Butoir pour bâti métallique.....	3-13
Porcelaine blanche.....	3-42	Butoir de porte à fixation murale ou au sol.....	3-14
Zamak.....	3-42	Butoir en alu anodisé.....	3-14
Bouton de meuble.....	8-44 à 8-47	Butoir en caoutchouc.....	3-14
Acier inox strié	8-44	Butoir en inox.....	3-14
Boule à pied laiton	8-44	Butoir en nylon	3-14
Boule inox brossé	8-47	Butoir en zamak et caoutchouc.....	3-14
Boule laiton	8-44	Butoir magnétique.....	3-14
Bouton à rainures	8-45	Butoir de porte coulissante.....	7-16
Bouton cône sur pied.....	8-44	Butoir à insérer dans le rail	7-16
Bouton cube	8-44	Butoir à souder.....	7-16
Bouton goutte	8-47	Butoir en nylon noir.....	7-16
Bouton index 1 encoche	8-45	Butoir en zamak laqué, à visser	7-16
Bouton index 2 encoches.....	8-45	Butoir monté sur equerre.....	7-16
Bouton lentille	8-44	Butoir renforcé.....	7-16
Bouton toupie.....	8-44	Butoir et arrêt de grille ou portail.....	«3-18 ; 6-15»
Contemporain.....	8-47	Arrêt de grille.....	6-15
Cristal boule satiné.....	8-44	Butoir de coulissant	3-18
Joncs caoutchouc.....	8-45	Butoir de portail.....	6-15
Moderne.....	8-46	C	
Moderne.....	8-47	Câble électrique pour contrôle d'accès.....	2-70
Porcelaine.....	8-44	Câble électrique pour contrôle d'accès.....	2-70
Bouton de porte	3-8 à 3-10	Câble spécial pour moteur de volet roulant	2-70
Alu anodisé	3-10	Connecteur.....	2-70
Fer noir.....	3-10	Pince à sertir	2-70
Fer patiné	3-10		
Fonte noire	3-10		
Inox.....	3-10		
Zamak chromé	3-10		
Laiton patiné verni.....	3-9		
Laiton poli non verni.....	3-9		
Laiton poli verni.....	3-9		

Câble et accessoire.....	6-166 à 6-167	Chalumeau - tuyau.....	9-191 à 9-193
Anneau d'échafaudage.....	6-167	Alésioir.....	9-192
Câble.....	6-166	Bec.....	9-192
Cheville pour anneau d'échafaudage.....	6-167	Chalumeau.....	9-191
Cosse.....	6-166	Clé porte bec.....	9-191
Manille.....	6-167	Collier de serrage pour tuyau de gaz.....	9-193
Pitonnerie.....	6-167	Enrouleur.....	9-193
Poulie en fonte.....	6-167	Kit manchette.....	9-193
Serre-câble.....	6-166	Lance malléable.....	9-192
Tendeur lanterne.....	6-166	Tenaile.....	9-193
		Tuyau de gaz.....	9-192
Cache paumelle.....	5-14	Charbons.....	9-53
Cache vis.....	10-53	Chargeur.....	9-287 ; 10-240
Bouchon plastique.....	10-53	Chargeur de batterie pour électroportatif.....	9-51
Cache écrous.....	10-53	10,8 volts.....	9-51
Cache vis 2 pièces.....	10-53	36 volts.....	9-51
Capuchon plastique.....	10-53	Chargeur universel.....	9-51
Cache vis plastique.....	10-11	Chariot de coulissant alu.....	7-31
Cache-vis et patte à glace.....	8-293	Charnière.....	5-6 à 5-9 ; 8-74 à 8-75
Cache-écrou.....	8-293	Accessoire pour cadre à petit bois rapporté.....	5-8
Cache-vis 2 pièces.....	8-293	Charnière à congé.....	5-8
Patte à glace.....	8-293	Charnière à équerre.....	8-75
Cadenas.....	1-111 à 1-117	Charnière à souder.....	5-9
Cadenas blindé.....	1-116	Charnière acier laitonné.....	5-7
Cadenas d'artillerie.....	1-117	Charnière acier laitonné.....	8-75
Cadenas en aluminium spécial Titanium.....	1-116	Charnière américaine.....	5-8
Cadenas pompier.....	1-117	Charnière carrée.....	5-8
Combinaisons.....	1-114	Charnière coulisse de lit.....	5-8
Corps en laiton.....	1-111 à 1-112	Charnière de trappe.....	5-9
Corps en laiton grand modèle.....	1-113	Charnière décorative rustique.....	5-7
Pour demi-cylindre 30 x 10 indexé.....	1-116	Charnière diverse.....	5-6
Spécial extérieur.....	1-115	Charnière frigorifique.....	5-6
Cadre.....	8-246	Charnière inox A2.....	5-8
Caisse de monnaie.....	1-119	Charnière laiton diverse.....	5-7
Caisson mélaminé.....	8-239 à 8-242	Charnière laiton diverse.....	8-75
Caisson angle bas droit.....	8-241	Charnière laiton extrudé.....	5-7
Caisson angle haut 1 porte.....	8-242	Charnière laiton extrudé.....	8-75
Caisson angle haut 2 portes.....	8-242	Charnière ordinaire.....	5-6
Caisson armoire.....	8-240	Charnière ordinaire.....	8-75
Caisson armoire réduit.....	8-240	Charnière piano.....	5-6
Caisson bas.....	8-239	Charnière piano.....	8-74
Caisson bas angle 2 portes.....	8-241	Charnière renforcée.....	5-9
Caisson bas d'angle 1 porte.....	8-241	Charnière rustique.....	8-75
Caisson bas réduit.....	8-239	Charnière universelle.....	8-74
Caisson bouteille.....	8-240	Charnière à ressort.....	5-10
Caisson haut.....	8-242	Charnière invisible 180°.....	8-77 à 8-80
Caisson haut grande hauteur.....	8-242	Charnière Kubica pour porte ou panneau à partir de 25 m.....	8-77
Caisson haut micro-onde.....	8-242	Charnière Néo.....	8-79
Caisson haut réduit.....	8-241	Charnière pour meuble: Kubica pour panneau de 19 mm réglable en 3 dimensions.....	8-77
Caisson lave vaisselle.....	8-239	Charnière pour porte de 40 mm minimum: Kubica Kubi 7 à 7 pivot de rotation réglable en 3 dimensions.....	8-78
Caisson sous évier.....	8-240	Charnière pour porte et panneau : Kubica à 5 pivots de rotation réglable en 3 dimensions.....	8-78
Caisson sous évier réduit.....	8-240	Charnière small et médium.....	8-79
Caisson sur hotte.....	8-241	Pivot pour porte d'intérieur d'épaisseur 40 mm.....	8-80
Potelet.....	8-239	Pour épaisseur de porte 19 mm.....	8-77
		Pour épaisseur de porte 30 mm minimum.....	8-77
Câle à poncer.....	10-154	Charnière invisible Intermat.....	8-99 à 8-103
Cale de pose et de vitrage.....	10-264 à 10-265	Charnière Seleкта Pro 2000.....	8-112
Cale de pose en bois.....	10-264	Charnière Sensys.....	8-88 à 8-97
Cale de pose Clic-Clac.....	10-264	Sensys 8645 l angle d'ouverture 110° sans ressort.....	8-96
Cale de vitrage.....	10-264	Sensys 8687 angle d'ouverture 165° sans ressort.....	8-97
Cale universelle.....	10-264	Sensys 8646 l angle d'ouverture 110° sans ressort.....	8-95
Main de levage.....	10-265	Sensys 8645 angle d'ouverture 110°.....	8-88
Outil de calage.....	10-265	Sensys 8657 angle d'ouverture 165°.....	8-91
Carillon et sonnette.....	2-79	Sensys 9930 pour porte d'armoire d'angle ouverture 50/65°.....	8-93
Avertisseur sonore.....	2-79	Sensys 8661 angle d'ouverture 95° pour porte épaisse.....	8-90
Carillon filaire.....	2-79	Sensys 8675 angle d'ouverture 110°.....	8-89
Carillon radio.....	2-79	Sensys 8687 angle d'ouverture 165°.....	8-91
Carrellette.....	9-330	Charnière Sensys avec amortisseur intégré.....	8-88 à 8-97
Ceinture.....	11-81	Sensys 8631 i angle d'ouverture 95° pour porte épaisse.....	8-89
Ceinture de maintien.....	11-81	Sensys 8638 i W45 angle d'ouverture 95° pour porte cadre alu.....	8-93
Cendrier.....	11-190	Sensys 8639 i W45 angle d'ouverture 95° pour ferrage d'angle 45°.....	8-92
Chaîne, arrimage et accessoire.....	6-168 à 6-169	Sensys 8639 i W90 angle d'ouverture 95°.....	8-92
Accessoire.....	6-168 à 6-169	Sensys 8645 i angle d'ouverture 110°.....	8-88
Chaîne.....	6-168	Sensys 8657 i angle d'ouverture 165°.....	8-90
Chaînette.....	6-168		

Adaptateur pour le montage par collage.....	8-94	Cisaille aviateur.....	9-380
Cache pour bras de charnière Sensys.....	8-94	Cisaille coupe feuillard.....	9-380
Sensys 8645 l angle d'ouverture 110° avec amortisseur intégré.....	8-96	Cisaille grignoteuse.....	9-380
Sensys 8657 l angle d'ouverture 165° avec amortisseur intégré.....	8-97	Tout usage en inox.....	9-380
Sensys 8646 l angle d'ouverture 110° avec amortisseur intégré.....	8-95	Ciseau à bois.....	9-446
Charnière Slide On.....	8-111 à 8-114	Ciseau de charpentier.....	9-446
Plaque de montage cruciforme avec vis euro prémontées.....	8-111	Clavier multicode.....	«2-81 ; 2-82»
Slide On angle d'ouverture 95°.....	8-111	Clavier à code ACT.....	2-81
Charnière centrale.....	8-113	Clavier à code CAASE à encastrer.....	2-81
Charnière centrale à clipser.....	8-113	Clavier à code électronique Locinox.....	2-81
Charnière d'abattant markant.....	8-114	Clavier à code GALEO.....	2-81
Charnière pour aménagement de porte de réfrigérateur.....	8-114	Clavier à code HAUSSMAN RIRI.....	«2-81 ; 2-82»
Charnière pour porte en verre.....	8-113	Clavier à code KCIEN.....	2-81
Ferrure d'entraînement pour jonction de porte de réfrigérateur.....	8-114	Clavier à code PROFIL 100 EINT.....	2-81
Chasse goupille.....	9-326	Clé à pipe et emmanchée.....	9-391
Chasse pointe.....	9-325	Clé à pipe débouchée 6 x12 pans.....	9-391
Châssis pour porte à galandage.....	8-384 à 8-387	Clé emmanchée tube 6 pans.....	9-391
Accessoire.....	8-387	Clé nervus.....	9-391
Châssis pour cloison en plaque de plâtre.....	8-384	Jeu de clés à pipe.....	9-391
Ferrure coulissante en applique Applisystem.....	8-387	Clé diverse.....	9-402
Kit d'hubriserie et couvre-joints plats pour vantail simple.....	8-385	Clé à crémaillère.....	9-402
Kit d'hubriserie et couvre-joints pour vantail double.....	8-386	Clé à molette.....	9-402
Kit hubriserie et couvre-joints rainurés pour vantail simple.....	8-385	Clé mâle.....	9-402
Kit pour porte en verre.....	8-387	Clé serre-tube.....	9-402
Chatière.....	6-128 à 6-129	Clé dynamométrique polyvalente.....	9-395
Chauffage.....	9-296 à 9-297	Accessoire.....	9-395
Chaussettes.....	11-139	Rallonge.....	9-396
Chaussures de sécurité.....	11-123 à 11-136	Clé et entrée de clé.....	8-53
Chaussures de sécurité S1.....	11-123	Clés.....	8-53
Chaussures de sécurité S1P.....	11-123 à 11-127	Entrées de clé.....	8-53
Chaussures de sécurité S3.....	11-128 à 11-134	Rosace de bouton.....	8-53
Chaussures forestières.....	11-136	Clé et entrée pour batteuse.....	6-29 à 6-30
Chaussures pour femme.....	11-135	Clé femelle.....	6-29
Chemise.....	11-61	Clé mâle.....	6-29
Cheville longue traversante.....	10-57 à 10-59	Clé mixte de chantier.....	6-30
Cheville multi-usage.....	10-59	Entrée.....	6-29
Cheville pour anneau d'échafaudage.....	10-59	Clé mixte et à cliquet.....	9-389 à 9-390
Cheville pour charge lourde pour supports creux.....	10-58	Clé à tuyauter à effet cliquet.....	9-390
Cheville traversante pour cadre de fenêtre.....	10-58	Clé mixte.....	9-389
Cheville traversante pour ossature et cadre.....	10-57	Clé mixte à cliquet.....	9-389
Cheville pour charge légère.....	10-62 à 10-75	Jeu de clés à cliquet.....	9-390
Cheville à bascule.....	10-64	Jeu de clés mâles à double articulation.....	9-390
Cheville à frapper.....	10-65	Jeu de clés mixtes.....	9-389
Cheville à ressort nue.....	10-64	Clé plate à fourche et polygonale.....	9-392
Cheville métallique pour corps creux.....	10-68	Clé plate à fourche.....	9-392
Cheville pour faux-plafonds.....	10-65	Clé polygonale contrecoudée.....	9-392
Cheville pour fixation courante avec collerette.....	10-62 à 10-64	Jeu de clé polygonale contrecoudée.....	9-392
Cheville pour fixation courante sans collerette.....	10-62	Jeu de clés plate à fourche.....	9-392
Cheville spécial béton cellulaire.....	10-66	Climatiseur.....	9-298
Cheville spéciale carreau de plâtre.....	10-66	Cliquet.....	9-393
Cheville spéciale plaque de plâtre.....	10-66	Cloueur à batterie et agrafeur à main.....	9-308
Pince pour cheville métallique.....	10-69	Agrafeuse à main.....	9-308
Cheville à douille à expansion.....	10-74 à 10-75	Appareil à vitrer.....	9-308
Cheville pour vis métaux, support plein.....	10-69 à 10-70	Cloueur à batterie.....	9-308
Goujon à fixation traversante.....	10-71 à 10-72	Consommable pour cloueur et agrafeur à main.....	9-309
Vis béton.....	10-73	Pointe pour DC 618 KB.....	9-308
Cheville pour ITE.....	10-60 à 10-61	Cloueur à gaz.....	«9-313 ; 9-314»
Cheville isolation.....	10-60	Cloueur à poudre.....	9-317
Cheville pour tenir isolant.....	10-60	Cloueur autonome.....	9-318
Fixation au travers d'isolant par l'extérieur.....	10-61	Cloueur et agrafeur.....	9-312 à 9-313
Kit de pose pour stores.....	10-61	Agrafeur.....	9-312
Rondelle cuvette pour isolation.....	10-61	Agrafeur-cloueur électrique.....	9-312 à 9-313
Chevillette.....	9-329	Combiné agrafeur-cloueur.....	9-313
Chiffon.....	11-179	Cloueur pneumatique.....	9-310 à 9-311
Chiffre d'habitation.....	6-160	Clouterie de style.....	10-84
Cire.....	10-161 à 10-162	Coffre-fort.....	1-121
Bâton de cire à boucher.....	10-162	Coffre-fort à emmurer.....	1-123
Cire de réparation pour parquet.....	10-161	Coffre-fort à poser.....	1-122
Cire d'ébénisterie.....	10-161	Coffre-fort électronique.....	1-124 à 1-125
Gomme laque.....	10-162		
Cisaille.....	9-132 ; 9-379 à 9-380		
Cisaille.....	9-132		
Cisaille à tôle.....	9-379		

Coffret à douilles.....	9-397 à 9-401	Consignation	11-161 à 11-163
Coffret de chantier	10-240	Câble de consignation	11-163
Coffret de forets au carbure pour perceur.....	10-91	Cadenas de consignation.....	11-161
Coffret de meuleuse.....	9-168	Consignation arrêt d'urgence.....	11-163
Coffret de protection.....	2-222	Consignation de vanne.....	11-163
Coffret de protection treuil et CO2.....	2-222	Étiquette de consignation	11-162
Coffret pour registre de sécurité.....	2-222	Kit de consignation.....	11-163
Coffret pour vanne gaz.....	2-222	Machoire de consignation	11-162
Coffret d'embouts	9-401	Verrouillage disjoncteur.....	11-162
Collage divers bois.....	10-216 à 10-217	Console & support tablette.....	8-320 à 8-321
Colle pour bois vernis.....	10-217	Console et entretoise.....	8-321
Colle pour parquet.....	10-217	Console pour montage sous pente	8-320
Colle thermofusible pour chant.....	10-216	Console rabattable charge lourde.....	8-320
Colle thermoplastique pour chant.....	10-216	Console rabattable Ekmatic.....	8-320
Colle contact néoprène	10-214 à 10-215	Console rabattable simple.....	8-320
Colle en pot sous pression.....	10-215	Console renforcée.....	8-320
Colle gel haute température	10-215	Support tablette.....	8-321
Colle liquide.....	10-214	Consommable MIG/MAG acier.....	9-271 à 9-272
Colle liquide haute température	10-214 à 10-215	Bobine de fil MIG.....	9-271
Colle pistolable.....	10-215	Bobine de fil MIG aluminium.....	9-272
Colle en cartouche.....	10-217 à 10-221	Bobine de fil MIG de rechargement	9-272
Colle acrylique.....	10-217	Bobine de fil MIG inox.....	9-272
Colle MS polymère et hybride.....	10-219 à 10-220	Bobine de fil MIG spéciale.....	9-272
Colle néoprène.....	10-221	Consommable : électrode enrobée.....	9-268 à 9-270
Colle polyuréthane.....	10-218	Électrode de gougeage.....	9-270
Colle polyuréthane.....	10-216	Électrode enrobée acier.....	9-268
Colle vinylique.....	10-212 à 10-213 ; 10-226 à 10-228	Électrode enrobée acier inoxydable	9-269
Milieu extérieur D4.....	10-213	Électrode enrobée aluminium.....	9-269
Milieu humide D3.....	10-213	Électrode enrobée de rechargement.....	9-270
Milieu sec prise normale.....	10-212	Électrode enrobée fonte.....	9-270
Milieu sec prise rapide.....	10-212	Consommable électricité.....	10-241 à 10-248
Pot à colle hermétique.....	10-213	Aiguille sous carter.....	10-242
Vanne pour pot de colle.....	10-213	Barre de pontage.....	10-245
Colles diverses	10-226 à 10-228	Boîte de dérivation	10-243
colle bi-composants.....	10-227	Borne / connecteur.....	10-242
Colle cyanoacrylate.....	10-226	Câble.....	10-241
Colle et joint de carrelage.....	10-228	Coffret électrique.....	10-245
Colle pour applications diverses.....	10-227	Collier de serrage polyamide	10-243
Colle pour menuiserie en PVC.....	10-228	Disjoncteur courbe C Moeller.....	10-245
Colle pour sols souples.....	10-228	Embase pour collier de serrage.....	10-243
Colle pour tuyau d'évacuation en PVC.....	10-228	Fiche électrique.....	10-244
Colle spéciale plaque de plâtre.....	10-228	Fil de câblage rigide	10-242
Frein-Filet.....	10-226	Gaine ICTA.....	10-242
Collier de serrage.....	6-172	Gamme Mosaïc.....	10-248
Compas et ferrure d'abattant	8-231 à 8-232	Gamme Niloe.....	10-247
A arrêt réversible.....	8-231	Gamme Otéo.....	10-245 à 10-246
A genouillère.....	8-231	Gamme Plexo.....	10-243
Compas d'abattant Klassic D.....	8-232	Goulotte.....	10-245
Compas d'abattant KLS 30/250.....	8-232	Interrupteur différentiel.....	10-245
Compas d'abattant réversible à frein.....	8-232	Lubrifiant pour câble électrique	10-242
Compas de relevage.....	8-232	Minuterie.....	10-245
Compas de tréteau.....	8-231	Module monophasé pour réduction consommation électrique.....	10-248
Compas pied table.....	8-232	Outil à dégainer.....	10-244
Coulisseau en laiton poli.....	8-231	Pince pour collier de serrage.....	10-243
Croissant de secrétaire.....	8-231	Piquet de terre.....	10-245
Renforcé.....	8-231	Pour fixation de moulures en PVC dans matériaux pleins et creux.....	10-243
Compresseur	9-288 à 9-295 ; 9-307	Pour fixation des câbles électriques	10-243
Compact.....	9-291	Relais.....	10-248
Compresseur avec huile.....	9-290 à 9-291	Répartiteur électrique.....	10-245
Compresseur sans huile.....	9-289 à 9-290	Tableau de communication.....	10-245
Jetco 25.....	9-288	Télérupteur.....	10-245
Jetco 50.....	9-288	Tube IRL, conduit isolant rigide.....	10-242
Maxair.....	9-293	Consommable plomberie.....	10-260
Prim'air.....	9-293	Collier double 7 x 150.....	10-260
Twinair.....	9-292	Collier isophonique double.....	10-260
Universair.....	9-288	Collier isophonique simple	10-260
Burin.....	9-307	Collier simple 7 x 150.....	10-261
Divers.....	9-307	Colliers de serrage.....	10-261
Kit aiguille, buse et chapeau.....	9-307	Fixation Chauffe eau.....	10-262
Manomètre.....	9-307	Fixation de descente d'eaux pluviales.....	10-263
Pochette de joints.....	9-307	Fixation pour appareils sanitaires	10-263
Combiné compresseur et doueur.....	9-295	Fixation pour radiateur.....	10-262
Compresseur thermique.....	9-294	Fixation WC au sol.....	10-262
Concepts de panneaux muraux	8-312	Manchon de réduction.....	10-262
		Patte à vis bois.....	10-260
		Patte à vis métaux.....	10-260
		Raccord de jonction.....	10-262
		Rallonge mâle femelle.....	10-260
		Rosace conique.....	10-260

Rosace plate	10-260	Quadro 25 Silent System	8-139
Consommable pour cloueur.....9-315 à 9-316 ; 9-319 à 9-321		Quadro 4D V6 Push to Open	8-142
Accessoire.....	9-316	Quadro 4D V6 Silent System.....	8-141
Cartouche de gaz.....	9-315	Quadro V6 Push to Open.....	8-140
Clou.....	9-319	Quadro V6 Silent System	8-139
Clou pour SPI400 (IM 90 I)	9-315	Coulisse à billes..... 8-143 à 8-150	
Pack cranté galva pour SPI202 (IM350/90 CTQ) avec gaz.....	9-315	Coulisse à billes DB2132	8-146
Pack cranté pour SPI202 (IM350/90 CTQ) avec gaz.....	9-315	Coulisse à billes DB3630	8-148
Pack lisse pour SPI202 (IM350/90 CTQ) avec gaz	9-315	Coulisse à billes DB3832	8-143
Pointe.....	9-316 ; 9-320 à 9-321	Coulisse à billes DB3832 TR	8-145
Pointe pour sabot de charpente.....	9-315	Coulisse à billes DH3832	8-144
Tampon pour P250/ P370.....	9-315	Coulisse à billes double course DZ3630.....	8-148
Consommable soudage flamme..... 9-202 à 9-204		Coulisse à billes DS5321	8-149
Brasure argent	9-202	Coulisse à billes DZ2601.....	8-147
Brasure cupro-phosphore	9-203	Coulisse à billes DZ3301	8-147
Brasure tendre	9-202	Coulisse à billes DZ3732	8-146
Décapant.....	9-204	Coulisse à billes DZ3832 DO.....	8-144
Soudo-brasure	9-204	Coulisse à billes DZ5321	8-149
Contacteur à clé.....2-74 à 2-75		Coulisse à billes DZ5321 EC.....	8-150
Accessoire pour Vigik ou T25.....	2-75	Couillises à billes DB3832 EC.....	8-145
Contacteur à clé étroit	2-75	Couillises à billes DZ3832	8-143
Contacteur à clé multi-fonctions	2-74	Equerre de montage sous tiroir pour coulisse.....	8-150
Contacteur à clé passe PTT	2-75	Coulisse à galet..... 8-133	
Contacteur à clé pompier multi-fonctions	2-75	Coulisse bois et coulisse à bille	8-134
Contacteur à clé, avec débrayage manuel	2-75	Coupe tige filletée..... 9-171	
Contacteur à clé, commande par contact verrouillé d'un seul coté	2-74	Coupeur plasma Hypertherm..... 9-254 à 9-260	
Contacteur à clé, commande par impulsion des deux cotes.....	2-74	Couteau..... 9-451 à 9-452	
Contacteur à clé, commande par impulsion d'un seul coté.....	2-74	Couteau à enduire..... 9-352 à 9-353	
Contacteur de rechange.....	2-75	Couteau oscillant	9-124 à 9-131
Demi cylindre pour contacteur à clé.....	2-75	Couteau à batterie.....	9-124
Contrôle d'accès SIMONS VOSS..... 2-108 à 2-109		Couteau filaire	9-124
Contrôle d'accès DORMAKABA..... 2-103 à 2-104		Couteau FSC2.0 set pro menuiserie	9-125
Cylindre électronique.....	2-103	Couteau multimaster	9-125
Identifiants	2-104	Accessoire pour Multimaster non Starlock	9-131
Identifiants C-LEVER TOUCHGO	2-104	Accessoire pour Supercut non Starlock	9-131
Lecteur de badge mural	2-103	Accessoire Starlock	9-126 à 9-129
Logiciel MANAGER et outils de gestion	2-104	Accessoire Starlock Max.....	9-130
Plaque béquille C-LEVER.....	2-103	Accessoire Starlock Plus	9-129 à 9-130
Plaque béquille C-LEVER Compact.....	2-103	Kits accessoires spéciaux	9-131
Plaque béquille C-LEVER TOUCHGO	2-104	Crédence..... 9-283 à 9-284	
Smart key KABA.....	2-104	Barre porte accessoires inox	8-283
Contrôle d'accès DORMAKABA pour l'hébergement.....2-106		Crédence inox.....	8-284
Console de gestion FDU	2-106	Crédence verre.....	8-283
Identifiant.....	2-106	Étagère.....	8-283
Installation, formation et mise en service hébergement	2-106	Porte couteaux aimanté	8-283
Lecteur mural RAC4 RFID	2-106	Porte épice.....	8-283
Plaque de propreté pour serrures hôtelières 790	2-106	Porte essuie tout.....	8-283
Serrure hôtelière 790.....	2-106	Porte livre	8-283
Contrôle d'accès ISEO..... 2-124 à 2-126		Porte ustensiles.....	8-283
Contrôle d'accès JPM..... 2-121 à 2-122		Support film alu.....	8-283
Badge pour SMARTAIR	2-122	Crémone à entailler à galet	6-65
Béquillage SMARTAIR update on card	2-121	Crémone à entailler à panneton et prolongateur.....	6-64
Borne actualisatrice update on card	2-122	Crémone à larder de menuiserie bois.....	6-60
Carré 7 mm pour smartair.....	2-121	Crémone à larder multipoints..... 1-126 à 1-131	
Cylindre SMARTAIR update on card	2-121	A 2 galets, 1 pêne 1/2 tour et verrouillages supplémentaires	1-130
Kit logiciel update on card	2-122	Guide de tringle pour ZH	1-131
Lecteur mural update on card	2-122	Verrou ZH	1-131
Contrôle d'accès SALTO..... 2-114 à 2-119		Verrouillage supplémentaire haut et bas	1-131
Contrôle d'accès TESA.....2-113		A 2 galets et 1 pêne 1/2 tour.....	1-127
Contrôle d'accès THIRARD	2-126	A 4 galets	1-126
Contrôle d'accès WINKHAUS..... 2-110 à 2-111		A pêne 1/2 tour et tringle haute et basse	1-128
Couissant Symfo..... Symfo 60		Clé de chantier.....	1-128
8-359 à 8-360		Prolongateur recoupable	1-128
Coulisse à bille pour tiroir bois..... 8-135 à 8-137		Crémone ajustable à entailler.....	6-61
Coulisse à billes KA 5632	8-135	Crémone de couissant simple pour le PVC.....	7-37
Coulisse KA 4532 AM Push to open	8-137	Crémone en applique.....6-87 à 6-91	
Coulisse KA 4532 AM Silent System	8-136	Acier zingué moderne.....	6-88
Coulisse KA 4532 Push to open	8-137	De style	6-90
Coulisse KA 4532 Silent System.....	8-136	Fausse crémone.....	6-90 à 6-91
Coulisse KA 4932	8-135	Fonte moderne	6-88
Coulisse à bille Quadro	8-138 à 8-142	Fonte rustique	6-89
Accessoire pour coulisses Quadro bois	8-140	Provence, laqué.....	6-91
Quadro 25	8-138	Gâche	6-87

Tringle.....	6-87	Cadenas Europa	1-86
Zamak chromé.....	6-87	Clés pour cylindres Europa	1-86
Crémone pompier à levier 1-295 à 1-298		Cylindre à bouton Europa nickelé	1-85
Crémone pompier à levier 07	1-297	Cylindre double Europa nickelé	1-84
Crémone pompier à levier acier zingué.....	1-296	Cylindre et jeu de cylindres Europa.....	1-86
Crémone pompier à levier Aérolis.....	1-297	Demi cylindre Europa nickelé.....	1-85
Crémone pompier à levier Déesse	1-298	Cylindre Europa PRO laiton poli 1-87	
Crémone pompier Défy.....	1-295	Clés pour cylindres Europa	1-87
Gâche	1-298	Cylindre à bouton Europa laiton	1-87
Crémone pompier carénée..... 1-289		Cylindre double Europa laiton	1-87
Crémone pompier City.....	1-289	Demi cylindre Europa laiton	1-87
Crémone pompier réf. 334.....	1-289	Cylindre européen s'ouvrant sécurité standard 1-39 à 1-43	
Crémone pompier réf. 335.....	1-289	Cavers sur n° KFC005502	1-42
Crémone pompier rotative..... 1-290 à 1-294		Cavers sur n° KFC005503	1-42
Crémone pompier 07.....	1-290	Economique sur n° 24234	1-43
Crémone pompier 07.....	1-291	Tesa sur n° 65976A	1-40
Crémone pompier 6841.....	1-294	Tesa sur n° 65976A	1-41
Crémone pompier 970 U	1-291	Tesa TE-5 sur n° 87654B.....	1-42
Crémone pompier ST740	1-292	Thirard sur n° 24252	1-39
Crémone pompier ST742	1-293	Vachette cylindre laiton	1-43
Crémone recoupable à entailler..... 6-63		Vachette cylindre nickelé	1-43
Crémone verrous à entailler 6-62		Vachette cylindre sur n° L00533	1-42
Crochet de contrevent..... 6-8		Winkaus XPERT	1-43
Croisillons de carrelage..... 9-330		Cylindre européen varié sécurité standard..... 1-32 à 1-37	
Cutter, lames et accessoires 9-447 à 9-451		Cylindre européen à bouton laiton	1-34
Cuvette de vis 10-11		Cylindre européen à bouton nickelé	1-37
Cylindre à profil rond 1-62		Cylindre européen double laiton	1-32 à 1-33
Cylindre AZ débrayable..... 1-82		Cylindre européen double nickelé.....	1-35 à 1-36
Cylindre AZ nickelé..... 1-79 à 1-81		Demi cylindre européen à bouton nickelé.....	1-38
Carte de propriété personnalisée	1-81	Demi cylindre européen laiton	1-33
Clé supplémentaire.....	1-81	Demi cylindre européen nickelé.....	1-37
Cylindre à bouton série AZ nickelé Winkhaus	1-80	Lubrifiant pour cylindre.....	1-34
Cylindre double série AZ nickelé Winkhaus.....	1-78	Cylindre Expert T PRO Trenois Decamps..... 1-96 à 1-97	
Cylindre double série AZ nickelé Winkhaus.....	1-79	Batteuse	1-97
Demi cylindre série AZ nickelé Winkhaus.....	1-81	Clé pour cylindre Expert T	1-96
Cylindre d'adaptation ronds 1-60 à 1-61		Contacteur à 2 clés	1-97
Pour empreinte Bricard	1-61	Cylindre double Expert T.....	1-96
Pour empreinte Laperche et Fontaine	1-61	Cylindre double Expert T à bouton.....	1-96
Pour serrure Bricard Bloctout	1-61	Cylindre languette	1-97
Pour serrure Cavith et Izis	1-61	Demi cylindre Expert T.....	1-96
Pour serrure Fichet.....	1-60	Cylindre ISEO IS-R6 1-89	
Pour serrure JPM Keso	1-60	Cylindre ISEO IS-R6 débrayable 1-90	
Pour serrure Laperche Rols	1-61	Cylindre modulaire..... 1-97	
Pour verrou à bouton City et Vachette V136.....	1-61	Cylindre On-tra PRO Trenois Decamps..... 1-92 à 1-95	
Pour verrou à bouton Pollux	1-61	Clé pour cylindre On-tra.....	1-94
Version A2P**	1-61	Cylindre à bouton On-tra	1-94
Cylindre de haute sûreté..... 1-47 à 1-50		Cylindre double On-tra	1-95
Cylindre Axi home	1-48	Demi cylindre On-tra.....	1-95
Cylindre Chifral S2	1-47	Cylindre à bouton P-EXTRA Pro Trenois Decamps	1-92
Cylindre Chifral S2FX	1-48	Cylindre double P-EXTRA Pro Trenois Decamps	1-93
Cylindre Dual XP S.....	1-49	Cylindre double P-EXTRA Pro Trenois Decamps	1-92
Cylindre Pollux.....	1-50	Demi-cylindre P-EXTRA Pro Trenois Decamps.....	1-92
Cylindre Serial.....	1-50	Cylindre spécial EDF par région..... 1-56 à 1-60	
Cylindre Trafic 6	1-47	Spécial EDF pour secteur EST	1-58
Cylindre TX80 VD	1-50	Spécial EDF pour secteur méditerranéen.....	1-60
Cylindre VIP + Vachette	1-48	Spécial EDF pour secteur SUD - EST	1-59
Cylindre Volt	1-50	Spécial EDF secteur Ile de France	1-57
Cylindre de sûreté 1-44 à 1-46		Spécial EDF secteur Manche- Mer du Nord	1-56
Cylindre Astral S	1-44	Cylindre sur organigramme 1-55	
Cylindre Quarz up	1-46	Cylindre triangle pompier..... 1-54	
Cylindre Serial.....	1-44	Cylindre V5 Pro laiton Trenois Decamps..... 1-74 à 1-76	
Cylindre Serial XP	1-45	Cylindre à bouton laiton V5 Pro.....	1-76
Cylindre de très haute sûreté..... 1-51 à 1-52		Cylindre double laiton V5 Pro	1-76
Bloc cylindre Radialis	1-52	Demi cylindre laiton V5 Pro	1-76
Cylindre Cobra M+	1-52	Clé supplémentaire.....	1-74
Cylindre Mul-T-Lock Interactive Plus	1-52	Cylindre à bouton nickelé V5 Vachette.....	1-74
Cylindre Radialis	1-51	Cylindre double nickelé V5 Vachette.....	1-75
Cylindre électronique autonome 2-100 à 2-101		Demi cylindre nickelé V5 Vachette.....	1-74
Cylindre BURG WÄCHTER	2-101	Cylindre VIP + PRO Trenois Decamps 1-91	
Cylindre motorisé ENTR	2-100	Cylindre VS6 Winkhaus 1-83	
Cylindre Europa PRO laiton nickelé 1-85 à 1-86		Cylindres spéciaux..... «1-35 ; 1-53 à 1-54»	
Batteuse et contacteur Europa.....	1-86	Additif clé à chiffres pour serrures cylindres profilés	1-53
		Complément pour cylindre	1-53
		Cylindre à accès sélectif C35 nickelé	1-54

Cylindres spéciaux profil européen double	1-53
Faux cylindre.....	1-35
Pour ascenseur	1-53

D

Dame	9-351
Décapant	10-192
Décapeur thermique	9-143
Décolleur	10-198
Découpeur plasma	9-261 à 9-265
Découpeuse thermique	9-171
Défonceuse.....	9-139
Accessoire.....	9-139
Bague de copiage.....	9-139
Butée de guidage	9-139
Défonceuse.....	9-138 à 9-139
Douille.....	9-139
Gabarit modulable pour plan de travail.....	9-139
Systainer pour défonceuse pour FES0238	9-139
Dégivrant.....	10-193
Dégraissant	10-193
Dérippant	10-196
Demi ensemble sur plaque étroite Luxembourg alu anodisé ...	3-90
Demi-ensemble sur plaque laiton poli titane	3-107
Déneigement.....	11-191
Désenfumage électrique.....	2-221
Asservissement pour coffret SADAP.....	2-221
Coffret de commande électrique SADAP	2-221
Module de ligne asservissement électrique	2-221
Ventouse électromagnétique pour DAC	2-221
Ventouse pour châssis EXUBAIE V2	2-221
Désenfumage mécanique	2-217 à 2-218
Asservissement mécanique.....	2-218
Équipement pour châssis mécanique.....	2-217
Treuil.....	2-218
Désenfumage pneumatique	2-219 à 2-220
Asservissement pneumatique.....	2-219
Cartouches CO ² pour coffret pneumatique.....	2-220
Cartouches CO ² pour thermodéclencheur	2-220
Clé tricoise.....	2-219
Coffret pneumatique.....	2-219 à 2-220
Kit de mesure de pression	2-219
Opércule pour coffret CO ²	2-220
Sélecteur de circuit.....	2-220
Détecteur de fuite gazeuse	10-199
Détecteur de fumée	2-204
Détecteur de monoxyde de carbone	2-203
Détecteur de mouvement infra-rouge	2-80
Détecteur et laser.....	9-418 à 9-419
Caméra endoscope.....	9-419
Caméra et mesure thermique	9-419
Détecteur de matériaux.....	9-418
Détecteur de métaux	9-418
Détecteur d'humidité et chaleur.....	9-418
Mesure télescopique.....	9-418
Détection incendie DAD.....	2-199
Avertisseur sonore.....	2-199
Boîtier contact d'état DAS	2-199
Bombe de test	2-199
Dispositif visuel d'alarme feu	2-199
Les DAD et détecteur	2-199
Matériel de test des détecteurs de fumée	2-199
Diffuseur, ressort et buse MIG/MAG	9-220 à 9-221
Disque à alésage étoilé.....	10-152
Disque à lamelles.....	10-155
Disque à tronçonner.....	10-125 à 10-126
Assiette à poncer	10-126

Disque à matériaux.....	10-125
Disque à métaux.....	10-125 à 10-126
Disque multi usages	10-126
Disque pour tronçonnage et ébarbage.....	10-126
Lame à façonner spécial bois.....	10-126
Plateau à poncer.....	10-126

Disque auto-agrippant.....	10-149 à 10-151
Disque Diamant	10-122 à 10-124
Jante continue : utilisation à l'eau ou à sec.....	10-124
Segmenté pour béton, granit et asphalte	10-122
Segmenté pour béton et pavé autobloquant	10-122
Segmenté pour béton armé , parpaing, pavé	10-122
Segmenté pour béton armé, acier, bordure.....	10-122
Segmenté pour béton armé, acier, parpaing.....	10-122
Segmenté pour béton armé, asphalte.....	10-123
Segmenté pour béton armé, asphalte, acier	10-123
Segmenté pour béton armé, bordure.....	10-122
Segmenté pour béton armé, parpaing, brique	10-124
Segmenté pour béton et tuile	10-122
Segmenté pour béton, maçonnerie, tuile, granit, fonte et métaux	10-122
Segmenté pour béton, matériaux de construction	10-124
Segmenté pour béton, parpaing, pavé	10-122
Segmenté pour faïence.....	10-123
Segmenté pour grès céram, faïence.....	10-123
Segmenté pour grès céram, faïence, dalle sur plot	10-123
Segmenté pour grès céram, faïence, marbre.....	10-123
Segmenté pour joint de brique - déjointoyer	10-124
Segmenté pour pierres naturelles, granit.....	10-124
Segmenté pour terrassement.....	10-122
Segmenté pour tuile, brique, dallage extérieur	10-123
Segmenté pour tuile, brique, dallage, parpaing.....	10-123
Distributeur de papier.....	11-181
Distributeur de savon	11-175
Douille	9-394
Douille à choc.....	9-395
Droguerie	10-187 à 10-189
Acétone	10-187
Acide acétique	10-189
Acide chlorhydrique.....	10-187
Acide sulfurique.....	10-188
Alcool à brûler 90°.....	10-187
Alcool dénaturé	10-189
Ammoniaque.....	10-188
Brou de noix	10-188
Dégraissant métaux	10-188
Eau déminéralisée	10-187
Essence C et F.....	10-187
Essence de térébenthine	10-188
Extrait de javel biodégradable	10-187
Huile de lin	10-188
Lessive de soude	10-188
Lessive multi-usages.....	10-188
Substitut écologique de white spirit	10-187
Vinaigre ménager.....	10-189
White spirit.....	10-187

E

Ebauche de clé	1-104 à 1-107
Ebauche à gorges.....	1-106
Ebauche Abus.....	1-107
Ebauche Bricard.....	1-105
Ebauche Cisa	1-105
Ebauche City.....	1-106
Ebauche de clé	1-104
Ebauche FTH.....	1-106
Ebauche Guerville.....	1-106
Ebauche Iseo	1-107
Ebauche JPM	1-106
Ebauche Las	1-104
Ebauche Mottura	1-106
Ebauche Mul T Lock.....	1-107
Ebauche Ronis	1-105
Ebauche Ronis.....	1-107
Ebauche Tesa.....	1-106



INDEX ALPHABÉTIQUE

Ebauche Thirard.....	1-106	Embout pour visseuse à choc.....	10-46
Ebauche universelle.....	1-104	Embout Pozidriv.....	10-43
Ebauche Vachette.....	1-105	Embout Torx non percé.....	10-44
Ebauche Viro.....	1-104	Embout Torx non percé.....	10-45
Ebauche Yale.....	1-107	Embout Torx percé.....	10-44
Échafaudage.....	9-366 à 9-368	Enduit.....	10-162
Echelle aluminium.....	9-361 à 9-362	Enrouleur.....	10-232 à 10-234
Echelle coulissante à corde à 2 plans.....	9-362	Ensemble alu plaque étroite.....	3-99 à 3-100
Echelle coulissante CM2 à main.....	9-361	Atlanta entraxe EA 70 mm.....	3-100
Echelle de toit.....	9-361	Atlanta entraxe EA 92 mm.....	3-100
Echelle simple.....	9-361	RIV 28 entraxe EA 70 mm.....	3-99
Echelle transformable 1 plan.....	9-361	Tokyo entraxe EA 70 mm.....	3-99
Echelle transformable à 2 plans.....	9-361	Tokyo entraxe EA 92 mm.....	3-100
Echelle transformable à 3 plans.....	9-361	Verona entraxe EA 70 mm.....	3-100
Patin.....	9-362	Ensemble en fer rouillé ciré.....	3-116 à 3-118
Plateforme télescopique.....	9-362	Accessoire.....	3-118
Télescopique.....	9-362	Béquille en fer ciré rouillé.....	3-118
Echelle bois.....	9-363	Ensemble Bearn.....	3-116
Eclairage.....	«8-264 ; 10-249 à 10-259»	Ensemble Bellac.....	3-116
Ampoule.....	10-257	Ensemble Gascogne martelé.....	3-116
Ampoule Led.....	10-257 à 10-259	Ensemble Mistral.....	3-116
Baladeuse.....	10-252	Ensemble Nevers.....	3-116
Lampe à led.....	10-253 à 10-255	Ensemble Pacifique.....	3-117
Lampe frontale.....	10-256	Ensemble Paris.....	3-117
Lampe-torche.....	10-255	Olive bouton simple.....	3-117
Projecteur de chantier.....	10-252	Ensemble en porcelaine blanche.....	3-126
Projecteur halogène.....	10-251	Béquille blanche.....	3-126
Projecteur LED.....	10-249 à 10-250	Bouton blanc.....	3-126
Tablette lumineuse.....	8-264	Plaque blanche.....	3-126
Torche et lampe de poche.....	10-255	Rosace blanche Ø 46 mm.....	3-126
Tube de penderie LED Goccia.....	8-264	Ensemble et plaque fer noir.....	3-119 à 3-120
Eclairage LED.....	8-264 à 8-281	Accessoire.....	3-120
Accessoire Domus.....	8-282	Ensemble Aquitaine.....	3-119
Bande Led 12 V, pour intérieur / extérieur.....	8-265	Ensemble Armorique.....	3-119
Bande Led 12 V, pour l'intérieur.....	8-265	Ensemble Bourgogne.....	3-119
Bande Led 24 V.....	8-266	Ensemble Indre.....	3-120
Bande Led Multicolor.....	8-266	Ensemble Loire.....	3-119
Bande Led Strip Led Flex.....	8-264	Ensemble Tocqueville.....	3-119
Bande Led Strip réel.....	8-278	Plaque Armorique.....	3-120
Barre Strip Led Plus.....	8-265	Plaque chapeau de gendarme.....	3-120
Détecteur infrarouge.....	8-275	Plaque fleur de lys.....	3-120
Panneau Led Solaris Plus 12 V.....	8-279	Ensemble fer patiné verni.....	3-121 à 3-124
Profil alu pour bande Led.....	8-267	Béquille double.....	3-124
Rail Led Fly Light 12 V.....	8-279	Bouton fixe sur plaque CRECY.....	3-124
Réglette Led Freedom Plus 220 V.....	8-279	Ensemble Aquitaine.....	3-121
Spot Lad Skate 3.0.....	8-280	Ensemble Armorique.....	3-123
Spot Led.....	8-268 à 8-275	Ensemble Bellac.....	3-122
Spot led K Pad.....	8-280	Ensemble Bourgogne.....	3-121
Spot Led Nube.....	8-274	Ensemble Gascogne.....	3-123
Spot Led Orbit Plus.....	8-281	Ensemble Indre.....	3-123
Spot Led Quandrum Plus.....	8-281	Ensemble Languedoc.....	3-122
Spot Led Smally XS Plus.....	8-280	Ensemble Loire.....	3-123
Système d'éclairage Meccano.....	8-276 à 8-277	Ensemble Nevers.....	3-122
Tablette Led Paper Shelf 230 V.....	8-279	Ensemble Paris.....	3-123
Ecran et accessoire pour masque de soudeur.....	9-248	Ensemble Saverne.....	3-124
Écrou à sertir.....	10-82	Ensemble Tocqueville.....	3-122
Écrou acier zingué.....	10-36	Vis de Liaison.....	3-123
Electrode tungstène TIG.....	9-237	Ensemble nylon.....	3-75
Électropiston.....	2-44 à 2-46	Béquille double ZD 92 F.....	3-75
Emballage, protection.....	10-205	Béquille double ZD 94 F.....	3-75
Embout de tube, sabot et patin glisseur.....	8-261 à 8-262	Bouton double KD 80.....	3-75
Embout de vissage.....	10-43 à 10-52	Bouton simple pour porte en verre.....	3-75
Accessoires.....	10-47	Garniture complète sur plaque.....	3-75
Adaptateur magnétique et autres.....	10-47	Ensemble rustique et directoire.....	8-51 à 8-52
Coffret de 12 pièces.....	10-48	Ensemble rustique fer patiné.....	8-51
Coffret de 20 à 40 pièces.....	10-49	Ensemble rustique vieux laiton.....	8-51 à 8-52
Coffret de 20 à 40 pièces.....	10-50	Ensemble sur plaque alu anodisé.....	3-76 à 3-89
Coffret de 40 à 60 pièces.....	10-51	Ensemble Alto XL.....	3-85
Coffret de 60 pièces et plus.....	10-52	Ensemble Atlanta.....	3-80
Embout 6 pans.....	10-45	Ensemble Bercy 90.....	3-76
Embout carré.....	10-46	Ensemble Bonn.....	3-79
Embout de vissage empreinte Toospeed.....	10-47	Ensemble Budget.....	3-89
Embout double empreinte.....	10-47	Ensemble Cityzen.....	3-78
Embout Phillips.....	10-44	Ensemble Cortina.....	3-89
Embout plat.....	10-45	Ensemble Diane.....	3-84
		Ensemble Dianeta.....	3-85
		Ensemble Golf 90.....	3-77



Ensemble Jacinthe	3-82
Ensemble Jacinthe	3-85
Ensemble Kaza	3-87
Ensemble Kosmo argent	3-86
Ensemble Leo	3-78
Ensemble Logio	3-88
Ensemble Luxembourg	3-89
Ensemble Margaux	3-84
Ensemble Marseille	3-80
Ensemble Mondial	3-85
Ensemble New Camélia	3-88
Ensemble New York	3-87
Ensemble Orca	3-78
Ensemble Paris	3-79
Ensemble Québec	3-84
Ensemble Riviéra 90	3-76
Ensemble Roissy	3-82
Ensemble Roissy	3-89
Ensemble Saint Emilion	3-88
Ensemble San Diego	3-83
Ensemble Sévigné	3-89
Ensemble Tokyo	3-81 à 3-82
Ensemble Ulysse	3-77
Ensemble Urban	3-78
Ensemble Verona	3-86
Ensemble Zürich	3-77
Ensemble sur plaque alu anodisé de sécurité	3-90 à 3-92
Ensemble Sécumax	3-91
Ensemble SEKU 2	3-92
Ensemble SEKUBLACK	3-92
Ensemble Tokyo sécurité	3-91
Ensemble Verona Sécurité	3-90
Ensemble sur plaque chromé satiné	3-101 à 3-106
Ensemble Alienor	3-101
Ensemble Alto	3-102
Ensemble Artis	3-102
Ensemble Jazz	3-101
Ensemble Muze	3-102
Ensemble Opéra	3-101
Ensemble Twist	3-102
Béquille Double inox mat 316	3-106
Ensemble Médoc	3-104
Ensemble Graves	3-105
Ensemble inox 304 sur plaque EST.ZG21	3-105
Ensemble inox 304 sur plaque ligne 19	3-103
Ensemble inox sur plaque	3-105
Ensemble Margaux	3-104
Ensemble Pomerol	3-104
Paire de plaques inox 316	3-106
Paire de rosaces inox mat 316	3-106
Ensemble sur plaque laiton patiné	3-113
Ensemble Bermude	3-113
Ensemble Languedoc	3-113
Ensemble Namur	3-113
Ensemble Nevers	3-113
Ensemble sur plaque laiton poli et nickelé	3-110
Ensemble Clara	3-110
Ensemble Iena	3-110
Ensemble Sara	3-110
Ensemble sur plaque laiton poli titane	3-108
Ensemble France	3-108
Ensemble Tokyo	3-108
Ensemble Verona	3-108
Ensemble sur plaque laiton poli verni	3-109 à 3-110
Demi ensemble porte palière	3-109
Ensemble Clara	3-110
Ensemble Lautrec	3-109
Ensemble Prélude	3-109
Ensemble Sara	3-110
Ensemble Senlis	3-109
Ensemble Verona	3-109
Vis de reliure laiton antivol	3-110
Ensemble sur plaque zamak chromé brillant	3-97 à 3-98
Ensemble Artis	3-98
Ensemble Jazz	3-97
Ensemble Riv Angers	3-98
Ensemble Riv Bloc	3-97
Ensemble Riv Junior	3-98
Ensemble Tulipe	3-98
Ensemble Artis sur rosace chromé brillant	3-57
Ensemble sur rosace chromé satiné	3-58
Ensemble Alto	3-58
Ensemble Muze	3-58
Ensemble Opéra	3-58
Ensemble sur rosace en alu anodisé	3-52 à 3-57
Ensemble Amsterdam	3-54
Ensemble Arles	3-54
Ensemble Bercy	3-53
Ensemble Cityzen	3-52
Ensemble Cortina	3-54
Ensemble Dublin	3-57
Ensemble FSB	3-56
Ensemble Golf	3-53
Ensemble Kaza	3-52
Ensemble Kosmo	3-57
Ensemble Lecce	3-57
Ensemble Linéaire	3-53
Ensemble Margaux	3-56
Ensemble Marseille	3-55
Ensemble Nautil	3-52
Ensemble New York	3-57
Ensemble Orca	3-52
Ensemble Paris	3-54
Ensemble Québec	3-53
Ensemble Roissy	3-54
Ensemble Tokyo	3-54
Ensemble Verona	3-54
Paire de rosaces pour Verona, Bonn, Paris, Cortina, Tokyo, et Amsterdam	3-55
Paire de rosaces rondes Ø 48 mm pour Orca, Golf et Bercy	3-53
Rosace Ø 53 mm pour Linéaire teinte inox	3-53
Ensemble sur rosace inox	3-60 à 3-66
Béquille Double inox mat 316	3-62
Ensemble Amsterdam	3-66
Ensemble béquille et bouton fixe inox A2	3-64
Ensemble Eiffel	3-66
Ensemble Est Inox brossé	3-64 à 3-65
Ensemble Est Inox satiné	3-65
Ensemble Grave	3-63
Ensemble inox brossé	3-65
Ensemble inox brossé ligne 19	3-64
Ensemble J-RoX sur rosace spécial PMR	3-61
Ensemble LC inox 202 éco	3-64
Ensemble Linx sur rosace	3-60
Ensemble Linx sur rosace spécial PMR	3-61
Ensemble Margaux	3-63
Ensemble Médoc	3-66
Ensemble Percy	3-66
Ensemble Pomerol	3-63
Ensemble Saint Emilion	3-62
Ensemble Seattle	3-66
Ensemble Ségur	3-63
Ensemble Sévres	3-63
Ensemble Sully	3-63
Ensemble Trondheim	3-63
Ensemble Yquem	3-62
Jeu de rosace	3-61
Paire de rosace Linx	3-61
Paire de rosaces Inox 304	3-62
Paire de rosaces inox mat 316	3-62
Rosace pour Sévres, Ségur et Sully	3-63
Rosace spéciale accessibilité	3-64
Ensemble sur rosace laiton chromé	3-67 à 3-70
Ensemble Angolo	3-67
Ensemble Ariane	3-69
Ensemble Com.Ma 106	3-68
Ensemble Fila	3-67
Ensemble Gambetta	3-70
Ensemble Hélice	3-67
Ensemble Magenta	3-69
Ensemble Monceau	3-69
Ensemble Nadia	3-68
Ensemble Nina 811	3-68
Ensemble Océane	3-67
Ensemble Pin	3-68
Ensemble Quadra	3-70
Ensemble Roissy	3-69
Ensemble Sens So	3-67

INDEX ALPHABÉTIQUE

Ensemble Sketch.....	3-69	Équerre de façade ITE (Isolation Thermique par l'Extérieur).....	6-174
Ensemble Sorbonne.....	3-70	Équerre de fenêtre.....	6-174
Ensemble Special.....	3-67	Équerre forgée.....	6-174
Ensemble Strip.....	3-68	Équerres diverses.....	6-174
Ensemble Tendenza.....	3-68	Patte d'assemblage.....	6-174
Ensemble Three.....	3-69	Tirant de sablière.....	6-174
Ensemble sur rosace laiton poli verni.....	3-71	Équerre et patte à sceller.....	6-173
Rosace.....	3-71	Équerre de bâti.....	6-173
Verona.....	3-71	Équerre de chaise.....	6-173
Ensemble sur rosace zamak.....	3-59 à 3-60	Équerre de chéneau.....	6-173
Ensemble Diane.....	3-59	Équerre renforcée.....	6-173
Ensemble Elise.....	3-59	Patte à scellement.....	6-173
Ensemble Iena.....	3-60	Étanchéité - BBC.....	6-113 à 6-121
Ensemble Jussieu.....	3-60	Accessoire - Adhésif étirable Aeroform pour points singuliers.....	6-121
Ensemble Lisa.....	3-59	Accessoire - Adhésifs de jonction et d'étanchéité.....	6-120
Ensemble système Ulna.....	3-72	Accessoire - Colle Aerostic pour membrane.....	6-120
Ensemble.....	3-72	Agrafeuse pour pare-vapeur et pare-pluie.....	6-121
Outil.....	3-72	Environnement feu.....	6-113
Plaque de propreté double face adhésive.....	3-72	Menuiserie - Étanchéité pose fenêtre.....	6-115 à 6-116
Entraîneur de tiroir.....	8-180	Menuiserie - Étanchéité vitrage.....	6-114
Entrebaïlleur de fenêtre.....	6-159	Menuiserie - Membrane d'étanchéité.....	6-116
Entrebaïlleur de porte.....	6-158	Mur extérieur - Bande d'arase.....	6-118
Entrée d'air frais.....	2-214	Mur extérieur - Ecran Pare-pluie.....	6-118
Entrée d'air.....	6-136 à 6-141	Mur extérieur - Grille anti-rongeurs.....	6-118
Bouche VMC habitat collectif.....	6-141	Mur extérieur - Membrane EPDM.....	6-118
Cache-mortaise.....	6-141	Mur intérieur - Bande acoustique.....	6-117
Capuchon de façade.....	6-140	Mur Intérieur - Ecran Pare-vapeur.....	6-117
Entrée d'air autoréglable.....	6-138 à 6-139	Mur intérieur - Pate aqueuse.....	6-117
Entrée d'air autoréglable acoustique.....	6-137 à 6-138	Toit - Closoir de faitage.....	6-119
Entrée d'air hygro-réglable.....	6-136	Toit - Divers.....	6-120
Entrée d'air hygro-réglable seule.....	6-136	Toit - Ecran sous-toiture.....	6-119
Sachet de 6 vis et 3 caches vis.....	6-141	Toit - Étanchéité toiture.....	6-119
Ventilateur.....	6-141	Étuve.....	9-270
Entrée d'air aluminium.....	6-135	F	
Entrée d'air aluminium d'intérieur.....	6-141 à 6-142	Fenêtre de toit VELUX désenfumage.....	2-215
Entrée de clé rustique.....	8-52	Fer à marche fonte.....	9-346
Fer poli.....	8-52	Fer à souder.....	9-201
Laiton patiné verni.....	8-52	Ferme-imposte électrique.....	2-176 à 2-178
Zamak laiton poli verni.....	8-52	Boîtier à chaîne QUASAR étroit.....	2-176
Zamak laiton vieilli.....	8-52	Boîtier à chaîne STILE.....	2-176
Zamak vieux fer.....	8-52	Boîtier à chaîne STILE Radio.....	2-176
Entrée de cylindre européen.....	3-51 à 3-52	Boîtier à chaîne SUPER MASTER.....	2-176
Adhésive.....	3-51	Boîtier à chaîne TWIN QUASAR.....	2-177
Fixation invisible.....	3-51	Boîtier de commande.....	2-177
Fixation visible.....	3-51	Bouton poussoir.....	2-178
Paire de rosace teinte inox.....	3-52	Centrale de gestion météo.....	2-178
Rosace de sécurité blindée.....	3-52	Étrier pour boîtier à chaîne.....	2-177
Rosace pour cylindre européen.....	3-51	Vérin à tige max.....	2-178
Entrée de lettre.....	6-152	Vérin électrique à crémaillère.....	2-178
Accessoire.....	6-152	Ferme-imposte manuel.....	6-35 à 6-39
Acier inox.....	6-152	Bravo.....	6-35
Chromée.....	6-152	Ferme-imposte à chaîne.....	6-36
Fonte peinte.....	6-152	Liobal 500.....	6-35
Entrée de lettre aluminium.....	6-154	Mistral.....	6-35
Double face.....	6-154	OL 90 à tringle rigide.....	6-37
Double face isolante.....	6-154	Ventus F200 à tringle rigide.....	6-39
Grand volume.....	6-154	Vérin télescopique pour dôme.....	6-36
Simple face.....	6-154	Ferme-portails.....	4-49 à 4-51
Entrée de lettre fer.....	6-156	Charnière hydraulique TIGER ZILV.....	4-50
Fer noir.....	6-156	Ferme portail à glissière.....	4-49
Fer patiné.....	6-156	Ferme portail invisible.....	4-51
Entrée de lettre laiton.....	6-155	Ferme-portails hydraulique LION ZILV.....	4-50
Laiton patiné verni.....	6-155	Ferme-portails hydraulique RHINO.....	4-51
Laiton poli non verni.....	6-155	MAMMOTH.....	4-50
Laiton poli titane.....	6-155	SAMSON.....	4-49
Laiton poli verni.....	6-155	VERTICLOSE.....	4-50
Eponge abrasive.....	10-154	Ferme-porte JPM.....	4-48
Éponge de cimentier.....	9-351	Ferme-portes à ressort.....	4-8 à 4-9
Eponge et grattant.....	11-180	Amortisseur de fermeture.....	4-9
Équerre.....	6-174	Gibraltar.....	4-8
Équerre d'angle de mur ITE (Isolation Thermique par l'Extérieur).....	6-174	Goujon d'arrêt.....	4-8
		Groomex.....	4-8
		Spir.....	4-9
		Spiral.....	4-8

Tirex.....	4-8	Série 1460 avec bras à glissière.....	4-48
TS 59.....	4-9	Ferme-portes Saint Gobain Sevax.....	4-45
Ferme-portes asservis à la détection incendie.....	4-58	Ferme-portes Vachette.....	4-40 à 4-42
Ferme-portes Bricard.....	4-46 à 4-47	Ferme porte DC110.....	4-40
Série 610.....	4-46	Ferme porte DC135.....	4-41
Série 630 avec bras à glissière.....	4-47	Ferme porte DC140.....	4-40
Série 645.....	4-47	Ferme porte DC340.....	4-41
Série 670.....	4-46	Ferme porte DC700G.....	4-42
Ferme-portes Dorma.....	4-26 à 4-34	Fermeture à levier.....	6-31
Bras à glissière pour TS 91, TS 92 et TS 93.....	4-34	Fermeture automatique de coulissant alu.....	7-36
Bras pour TS 71 et TS 72.....	4-27	Fermeture de châssis basculant.....	6-94
Bras pour TS 73.....	4-29	Fermeture d'urgence norme NF EN 179.....	1-286 à 1-288
Bras pour TS 83.....	4-31	Fermeture d'urgence DESY.....	1-287
Cavalier pour TS 92.....	4-32	Fermeture d'urgence DUALIS.....	1-286
Ferme porte à came TS 91.....	4-32	Fermeture d'urgence Europad 179.....	1-288
Ferme porte à came TS 92.....	4-32	Fermeture d'urgence Pad bolt.....	1-288
Ferme porte à came TS 93 B2S.....	4-33	Fermeture d'urgence Safe Pad.....	1-288
Ferme-porte à came TS 93 B.....	4-33	Fermeture d'urgence Sévad.....	1-287
Ferme-porte à came TS 93 G.....	4-33	Fermeture encastrée de coulissant alu.....	7-32 à 7-35
Ferme-porte à came TS 93 G2S.....	4-34	Barillet.....	7-34
Pack ferme-portes TS98.....	4-34	Crochet.....	7-34
Pack métal avec ferme porte TS91 et bras à glissière.....	4-32	Gâche.....	7-33
Plaque de montage pour TS 71 et TS 72.....	4-26	Poignée butée double.....	7-34
TS 68 F.....	4-26	Poignée encastrée.....	7-32
TS 71.....	4-26	Poignée Séduction.....	7-35
TS 72.....	4-27	Poignée Serene.....	7-34
TS 73 V.....	4-28	Ferrure à rotation totale pour porte intérieure.....	8-372
TS 77.....	4-26	Ferrure coulissante à déplacement droit.....	7-6 à 7-11
TS 83.....	4-31	Coulissant ROB à déplacement droit.....	7-6
TS 83 avec temporisation.....	4-31	Ferrure coulissante à déplacement droit Sportub.....	7-9
TS 90 Impulse et TS 90 H.....	4-30	Garniture Sportub.....	7-7
TS Profil.....	4-28	Monture à galet Sportub.....	7-11
Ferme-portes Geze.....	4-35 à 4-39	Support de rail haut tubulaire Sportub.....	7-10
Accessoire de bras à glissière.....	4-37	Ferrure coulissante à déplacement en courbe.....	7-14 à 7-16
Bras à glissière pour TS 3000 et TS 5000.....	4-37	Ferrure coulissante de porte accordéon.....	7-12
Bras à glissière spécial pour TS 5000 EC Line.....	4-39	Ferrure coulissante de porte en verre.....	8-382 à 8-383 ; 8-358
Bras à glissière spécial pour TS 5000 L.....	4-38	Courroie.....	8-383
Bras à glissière spécial pour TS 5000 L EC Line pose coté opposé paumelle.....	4-39	Embout.....	8-358
Bras pour TS 2000 et TS 4000.....	4-36	Expert pour porte en verre.....	8-382
Plaque de montage pour TS 2000.....	4-36	Expert pour porte en verre symétrique.....	8-383
Plaque de montage pour TS 3000.....	4-37	Guide du haut.....	8-358
Plaque de montage pour TS 4000 et TS 5000.....	4-36	Profil.....	8-358
Plaque de montage pour TS 4000 et TS 5000.....	4-38	Roulette.....	8-358
TS 1500.....	4-35	Serrure.....	8-358
TS 1500 G.....	4-35	Ferrure coulissante de porte pliante lourde.....	7-13
TS 2000 V.....	4-35	Ferrure coulissante par le bas et leurs profils.....	8-362 à 8-363
TS 2000 VBC.....	4-35	Inclinofix.....	8-363
TS 3000 V.....	4-37	Minisport 5300.....	8-363
TS 4000.....	4-36	Placardcor.....	8-362
TS 5000.....	4-38	Placardcor.....	8-363
TS 5000 EC Line.....	4-39	Ferrure coulissante par le bas pour meuble.....	8-355
TS 5000 L.....	4-38	Ferrure coulissante par le haut.....	8-356
TS 5000 L EC Line.....	4-39	Ferrure coulissante par le haut pour porte intérieure.....	8-374 à 8-376
TS WOOD.....	4-35	Courroie.....	8-375
Ferme-portes Groom.....	4-44 à 4-45	Expert 120.....	8-375
Ferme-porte GR010.....	4-44	Expert 200.....	8-375
Ferme-porte GR150.....	4-44	Expert 40.....	8-375
Ferme-porte GR300.....	4-44	Expert 40 / 80 / 120 kg.....	8-374
Ferme-porte GR400.....	4-44	Expert 80.....	8-375
Ferme-porte GR500.....	4-45	Expert pour portes symétriques.....	8-375
Ferme-porte GR500 FS.....	4-44	Expert pour portes télescopiques.....	8-376
Ferme-portes invisible.....	4-59 à 4-60	Ferrure coulissante pour meuble.....	8-357
ITS 96.....	4-60	Ferrure coulissante pour porte intérieure.....	8-367 à 8-381
ITS 96 2S.....	4-60	Accessoires pour Cadette et Supercadette.....	8-367
Janus linteau 180.....	4-60	Cadette.....	8-367
Perko.....	4-59	Cube 80 kg.....	8-380
Perko powermatic.....	4-59	Exterus pour porte bois épaisseur 40 mm.....	8-368
Perkomatic.....	4-59	Exterus pour porte verre.....	8-369
PH90 SP Phantom.....	4-60	Kit complet Expert.....	8-380
RTS 85.....	4-59	Kit complet Visitop aluminium.....	8-381
Ferme-portes Iseo Levasseur.....	4-42 à 4-43		
IS 110.....	4-43		
IS 115.....	4-43		
IS 65.....	4-42		
Plaque de rénovation.....	4-43		
Ferme-portes LCN et EFF.....	4-48		
Ferme porte avec gâche électrique.....	4-48		
Série 1460 avec bras à compas.....	4-48		

Kits complet Loft.....	8-381	Topline XL.....	8-350
MA 80.....	8-367	Ferrure de relevage.....	8-233 à 8-237
MA-40.....	8-367	Freeflap mini ou forte.....	8-236
NEW 0500 et 0600 avec ou sans amortisseur pour charge 50/80/120 kg.....	8-370	Freefold.....	8-233
NEW0600 avec ou sans amortisseur pour charge 80/120 kg.....	8-371	Freeslide.....	8-234
Proslide pour faux plafonds.....	8-379	Freeswing.....	8-235
SAF 120.....	8-378	Verin à gaz pour ferrure de relevage Lift O mat.....	8-237
SAF 40.....	8-377	Ferrure d'OB en bois et PVC.....	6-41 à 6-53
SAF 80.....	8-377	Anti-fausse manoeuvre.....	6-53
SAF CLIP.....	8-378	Caches.....	6-54
Sisco 1800 Hidden.....	8-369	Compas.....	6-46
Slide Linéa.....	8-371	Crémone.....	6-50 à 6-51
Supercadette.....	8-367	Détail de rotation OB Bois.....	6-41 à 6-42
Ferrure coulissante pour porte suspendue et		Détail de rotation OB PVC.....	6-45
déportée de meuble.....	8-354	Rampe pour verrouillage FEC3981 à FEC5482.....	6-52
Ferrure coulissante rentrante pour meuble.....	8-352	Renvoi d'angle.....	6-46
Ferrure coulissante simple pour le PVC.....	7-38 à 7-39	Verrouillage inférieur sur traverse fonction OB pour crémone D fixe.....	6-52
Ferrure d'assemblage.....	8-128 à 8-132	Verrouillage inférieur sur traverse fonction OB pour crémone D variable.....	6-52
Ferrure d'assemblage.....	8-128	Verrouillage latéral et/ou inférieur standard.....	6-52
Ferrure d'assemblage excentrique avec boîtier plastique.....	8-130 à 8-131	Verrouillage latéral SE.....	6-52
Ferrure d'assemblage excentrique avec boîtier zamak.....	8-131	Ferrure d'OB invisible uni jet SC BOIS jeu de 12 mm ...	6-48 à 6-49
Ferrure d'assemblage excentrique Ø 15 mm.....	8-129	Accessoire complémentaire.....	6-48
Ferrure d'assemblage excentrique Ø 25 mm.....	8-130	Bras de compas OB SC.....	6-48
Ferrure d'assemblage excentrique Ø 35 mm.....	8-130	Compas additionnel.....	6-48
Ferrure de lit.....	8-128	Compas OF SC.....	6-49
Ferrure de table.....	8-128	Fiche intermédiaire SC.....	6-49
Goujon pour excentrique Ø 15 mm.....	8-129	Rotation basse SC.....	6-48
Goujon pour excentrique Ø 25 mm.....	8-130	Symétrie.....	6-48
Goujon pour excentrique Ø 35 mm.....	8-130	Têtière de compas OB SC.....	6-48
Stabilisateur de façade.....	8-132	Ferrure d'OB invisible uni jet SC PVC.....	6-47
Système d'assemblage Shelf Block pour tablette.....	8-132	Accessoire complémentaire.....	6-47
Ferrure de châssis à soufflet.....	6-34	Bras de compas OB SC.....	6-47
Ferrure de châssis déboîtant-coulissant.....	7-41	Cale pour rotation haute et basse (suivant profil).....	6-47
Ferrure de coulissant-soulevant en bois.....	7-49 à 7-53	Compas additionnel.....	6-47
Accessoire.....	7-51	Compas OF SC.....	6-47
Accessoire pour seuil P1045.....	7-53	Fiche intermédiaire SC.....	6-47
Accessoire supplémentaire.....	7-52	Rotation basse SC.....	6-47
Barre de jonction.....	7-50	Têtière de compas OB SC.....	6-47
Boîte de base.....	7-49	Ferrure d'OF pour menuiserie aluminium.....	6-82 à 6-83
Crémone serrure.....	7-50	Compas limiteur d'ouverture.....	6-83
Joint.....	7-50-51	Kit OF.....	6-82,6-83
Platine d'étanchéité inférieure.....	7-52	Kit OF sécurisé.....	6-82,6-83
Poignée Brionne à levage.....	7-50	Poignée prima OF.....	6-82,6-83
Poignée Dirigent.....	7-50	Poignée prima pour OF sécurisé condamnation par clé.....	6-83
Poignée Hoppe.....	7-50	Verrouillage complémentaire.....	6-83
Poignée Rondo.....	7-50	Ferrure OB CHIC 3D 100 kg version classique invisible	6-77 à 6-79
Profil d'étanchéité alu.....	7-51	Accessoire pour le 2ème vantail.....	6-77
Profil et rail.....	7-51	Compas limiteur d'ouverture.....	6-77
Profil intermédiaire.....	7-53	Compas supplémentaire pour LV supérieur à 1000.....	6-77
Profil support.....	7-53	Kit de base.....	6-77
Rail de roulement.....	7-52	Kit paumelle et compas.....	6-77
Sachet.....	7-53	Poignée Prima.....	6-77
Sachet d'accessoire GU 934.....	7-49	Verrouillage complémentaire.....	6-77
Sachet d'accessoires GU 937.....	7-49	Accessoire pour le 2ème vantail.....	6-79
Seuil aluminium à rupture de pont thermique.....	7-52	Compas limiteur d'ouverture.....	6-79
Variante fabrications chicanes bois.....	7-52	Compas supplémentaire pour LV supérieur à 1000.....	6-79
Ferrure de pivot de sol.....	4-68	Kit de base.....	6-79
Ferrure de portail roulant au sol.....	7-20 à 7-22	Kit paumelle et compas.....	6-79
Galet acier avec monture.....	7-21	Poignée Prima OB logique condamnation par clé.....	6-79
Galet acier seul.....	7-21	Verrouillage complémentaire.....	6-79
Galet fonte avec monture.....	7-20	Ferrure OB futura 3D 130 kg version classique.....	6-69
Rail de sol.....	7-22	Accessoire pour le 2ème vantail.....	6-69
Ferrure de porte basculante.....	7-18	Compas.....	6-69
Ferrure de porte coulissante rentrante.....	8-353	Compas limiteur d'ouverture.....	6-69
Ferrure de porte pliante.....	8-344	Compas supplémentaire pour LV supérieur à 1000.....	6-69
Ferrure de porte pliante et coulissante pour meuble.....	8-344 à 8-351	Kit de base.....	6-69
Inline XL.....	8-351	Kit paumelle OB.....	6-69
Slide Line M porte en applique.....	8-345	Poignée prima pour kit de base GIE004.....	6-69
Slideline M rentrante.....	8-346	Poignée série cover, design prima pour kit de base GIE0040.....	6-69
Sysline S.....	8-347	Verrouillage complémentaire.....	6-69
Top line 1.....	8-344	Ferrure OB futura 3D 130 kg version logique.....	6-71
Top Line L.....	8-349	Accessoire pour le 2ème vantail.....	6-71
Top line M.....	8-348	Compas.....	6-71
		Compas limiteur d'ouverture.....	6-71
		Compas supplémentaire pour LV supérieur à 1000.....	6-71
		Kit de base.....	6-71
		Kit paumelle OB.....	6-71
		Poignée prima OB logique condamnation par clé.....	6-71

Verrouillage complémentaire.....	6-71	Pour porte.....	5-29
Ferrure OB futura 3D 170 kg version classique invisible.....	6-73	Pour porte-fenêtre.....	5-29
Accessoire pour le 2ème vantail.....	6-73	Fiche et paumelle hélicoïdale.....	5-12
Compas limiteur d'ouverture.....	6-73	Filière.....	9-413
Compas supplémentaire pour LV supérieur à 1000.....	6-73	Fixation chimique.....	10-76 à 10-77
Kit de base.....	6-73	Cartouche de résine pour scellement chimique.....	10-77
Kit paumelle et compas.....	6-73	Cheville chimique pour support plein.....	10-76
Poignée prima.....	6-73	Clou résine.....	10-76
Verrouillage complémentaire.....	6-73	Fixation pour asphalte.....	10-76
Ferrure OB futura 3D 170 kg version logique invisible.....	6-75	Tige filetée pour cartouche scellement chimique.....	10-76
Accessoire pour le 2ème vantail.....	6-75	Fixation pour ventouse.....	2-34
Compas limiteur d'ouverture.....	6-75	Cavalier pour porte en verre.....	2-34
Compas supplémentaire pour LV supérieur à 1000.....	6-75	Contreplaqué.....	2-34
Kit de base.....	6-75	Plaque de montage.....	2-34
Poignée prima OB logique condamnation par clé.....	6-75	Silentbloc amortisseur.....	2-34
Verrouillage complémentaire.....	6-75	Vis pour contreplaqué.....	2-34
Ferrure OB, OF et soufflet unijet C.....	6-85 à 6-86	Fléau et espagnolette de volet.....	6-10 à 6-11
Anti-fausse manoeuvre.....	6-85	Agrafe de volet.....	6-10
Bras de compas.....	6-85	Arrêt de volet.....	6-10
Compas supplémentaire.....	6-85	Espagnolette de volet.....	6-10 à 6-11
Pour équiper le 2ème vantail.....	6-85	Espagnolette tube rainuré.....	6-11
Pour équiper le 2ème vantail.....	6-86	Fléau de volet.....	6-10
Rotation OB ou OF axe à 9 mm.....	6-85	Lacet.....	6-11
Tête de compas.....	6-85	Ronde espagnolette pleine.....	6-11
Ferrure pour GU 966-150 et/ou 200 MZ.....	7-44 à 7-45	Fond de joint.....	10-225
Boîte compas G.U-150 et 200 MZ.....	7-44	Foret à bois.....	10-99
Boîte sabots de roulement.....	7-44	Foret à métaux.....	10-94 à 10-98
Élément intermédiaire, horizontal.....	7-44	Accessoire pour affûter les forets.....	10-97
Élément intermédiaire, vertical pour GU 966 150 et 200 MZ.....	7-45	Coffret de forets 5% cobalt.....	10-98
Sachet profils.....	7-45	Coffret de forets HSS.....	10-96 à 10-97
Ferrure pour GU 966-150 OZ.....	7-43	Coffret de forets titane.....	10-98
Accessoires complémentaires.....	7-43	Foret cône.....	10-96
Accessoires de base.....	7-43	Foret HSS 5 % CO.....	10-96
Boîte sabots de roulement G.U-966/150.....	7-43	Foret HSS cobalt 5 % pour l'inox.....	10-95
Crémone à barillet pour poignée double.....	7-43	Foret HSS cône morse.....	10-96
Crémone JET 15 DF/DV pour poignée simple.....	7-43	Foret HSS laminé.....	10-94
Élément intermédiaire, horizontal / bas.....	7-43	Foret HSS meulé.....	10-94 à 10-95
Élément intermédiaire, horizontal / haut.....	7-43	«Foret HSS meulé Tec'n'x «Gold»».....	10-95
Élément intermédiaire, vertical.....	7-43	Foret HSSE 5% COBALT pour l'inox.....	10-96
Poignée double et rosace clé I.....	7-43	Foret au carbure.....	10-92 à 10-93
Poignée simple rallongée.....	7-43	Coffret de forets carbure.....	10-93
Sachet profils.....	7-43	Foret au carbure de titane.....	10-92
Ferrures de portail en porte-à-faux.....	7-23 à 7-25	Foret carrelage.....	10-92
Rail en acier, brut noir.....	7-23	Foret carrelage.....	10-93
ROB 240.....	7-24	Foret HPL.....	10-92
ROB 250.....	7-24	Foret standard.....	10-92
ROB 260.....	7-25	Foret 'Super'.....	10-92
Roulette Hercule.....	7-23	Foret verre.....	10-92
Feuille et tôle perforée, toile moustiquaire.....	6-146	Foret au carbure pour perceuse.....	10-87 à 10-90
Feuille de métal déployée.....	6-146	Foret au carbure SDS +.....	10-87 à 10-89
Grillage ondulé.....	6-146	Foret au carbure SDS Max.....	10-89
Toile moustiquaire.....	6-146	Foret au carbure SDS MAX-7.....	10-90
Tôle perforée.....	6-146	Foret au carbure XT2 universel.....	10-90
Ficelle, corde, collier et oeillet.....	6-170 à 6-171	Porte forets.....	10-90
Arrimage.....	6-170 à 6-171	Système Trépan Holomax Filetage Ratio.....	10-90
Corde.....	6-170	Fraise.....	10-110 à 10-112
Crochet d'arrimage.....	6-170	Coffret de fraises HSS.....	10-111
Drisse.....	6-170	Fraise à ébavurer 90° à trou-queue cylindrique.....	10-111
Drisse polypropylène.....	6-170	Fraise à ébavurer à 90°.....	10-111
Ficelle.....	6-170	Fraise carbure sans queue pour tête de vis.....	10-111
Oeillet.....	6-171	Fraise frontale.....	10-111
Sandow.....	6-171	Fraise HSS pour tête de vis.....	10-111
Fiche à larder.....	8-70	Fraise lime rotative.....	10-112
Fiche à visser.....	8-70	Fraise pour forçage de cylindre.....	10-111
Fiche à visser à recouvrement pour le bois.....	5-25 à 5-27	Fraise pour meuleuse droite.....	10-111
Cache paumelle pour fiche exacta.....	5-26	Fraise pour tête de vis.....	10-111
Cache-fiche.....	5-27	Mortaiseuse rapide et sa fraise.....	10-110
Embout vilebrequin.....	5-27	Fraise carbure pour défonceuse.....	10-113 à 10-118
Fiche à visser 2 broches.....	5-25	284/12 Fraise à affleurer.....	10-113
Fiche à visser 3 broches.....	5-25	284/14 Fraise à affleurer avec guide à roulement.....	10-113
Fiche à visser réglable 2 broches Exacta.....	5-26	284/16 Fraise à chanfreiner.....	10-113
Fiche à visser réglable 4 broches Exacta.....	5-26	284/20 Fraise mixte, à affleurer et à chanfreiner.....	10-113
Fiche à visser réglable 5 broches Ursus.....	5-27	284/25 Fraise à rainer et défoncer avec coupe frontale.....	10-114
Fiche pour bâti métallique.....	5-26	284/28 Fraise à feuilurer avec guide à roulement.....	10-113
Fiche à visser pour le PVC.....	5-29	284/30 Fraise à chanfreiner avec guide à roulement.....	10-113
Pour fenêtre.....	5-29	284/33 Fraise pour rainures en V.....	10-113



INDEX ALPHABÉTIQUE

284/35 Fraise à gorge.....	10-114	Gâche série 118 étroite pour ALU ou PVC.....	2-15
284/38 Fraise congé avec guide à roulement.....	10-113	Gâche série 118 étroite pour ALU ou PVC.....	2-16
284/40 Fraise 1/4 de rond.....	10-114	Gâche série 118 Profix 2.....	2-16
284/42 Fraise à 1/4 de rond avec guide à roulement.....	10-114	Gâche standard universelle.....	2-18
284/45 Fraise à queue d'aronde.....	10-114	Gâche électrique - accessoires.....	2-14
284/48 Fraise à profiler avec guide à roulement.....	10-114	Boîtier de pose pour têtère.....	2-14
284/50 Fraise à profiler avec guide à roulement.....	10-114	Câble de raccordement.....	2-14
284/55 Fraise à profiler 1/4 de rond + gorge.....	10-115	Contre partie.....	2-14
284/59 Fraise à arrondir avec double guide à roulement.....	10-115	Empennage de gâche.....	2-14
284/65 Lames à rainer pour porte-disque VIB421.....	10-116	Gâche de chantier.....	2-14
284/66 Fraise à dresser arrondie.....	10-115	Module d'impulsion électrique.....	2-14
284/70 Fraise double profil 1/2 rond + congé.....	10-115	Gâche électrique en applique à contact stationnaire.....	2-22
284/71 Fraise profil rustique avec guide à roulement.....	10-115	Gâche électrique en applique à émission.....	2-19 à 2-21
284/79 Jeu de fraises micro-assemblage avec guide à roulement.....	10-116	Gamme aluminium.....	2-20
284/83 Fraise à jointer mixte.....	10-115	Gamme bronze.....	2-20
284/84 Fraise à bouveter simple avec guide à roulement.....	10-115	Gamme bronze.....	2-21
284758 Fraise à congé avec carré et guide à roulement.....	10-115	Gamme standard avec contre partie.....	2-19
Arbre porte disque.....	10-116	Gamme zinc.....	2-19
Coffret de fraises de défonceuse au carbure.....	10-117	Gâche électrique en applique à rupture.....	2-23 à 2-24
Fraise à mortaiser.....	10-116	Gamme aluminium.....	2-24
Fraise à plaquette moulurer.....	10-118	Gamme bronze.....	2-24
Fraise à rainer 808.....	10-118	Gamme standard avec contre partie.....	2-23
Fraise à rainurer hélicoïdale.....	10-115	Gamme zinc.....	2-23
Fraise à surfacer.....	10-116	Gâche électrique pour barre anti-panique.....	2-25 à 2-27
Fraise carbure 4698.....	10-116	À contact stationnaire.....	2-26
Fraise carbure à rainurer série standard double coupe.....	10-116	À émission.....	2-25
Fraise d'affleureuse.....	10-118	À émission.....	2-26
Fraise pour défonceuse.....	10-118	À rupture.....	2-27
Fraise pour paumelleuse.....	10-118	Gâche et cale.....	6-58 à 6-59
Jeu de 2 fraises profil et contre-profil avec guide à roulement.....	10-115	Gaine MIG/MAG.....	9-224 à 9-225
Lame à rainurer Lamello.....	10-118	Écrou de fixation.....	9-225
Mèche à affleurer.....	10-118	Gaine acier.....	9-224
Mèche à bouchonner.....	10-118	Gaine inox/acier fortement allié/rechargement.....	9-225
Plaquette de fraise.....	10-118	Gaine téflon carbone renforcée pour fil acier/alu/fourré.....	9-225
Fraiseuse.....	9-134 à 9-135	Gaine téflon pour fil alu.....	9-224
Fraiseuse Domino.....	9-134 à 9-135	Gamme Blaklader.....	11-94 à 11-95
Fraiseuse second oeuvre.....	9-135	Gamme Bosseur.....	11-93
Frein-Filet.....	10-226	Gamme D Mach.....	11-89
G		Gamme Dynamic Work.....	11-98
Gabarit de perçage.....	8-82 à 8-84	Gamme femme.....	11-99
Gabarit Arcfit 100.....	8-84	Gamme Mach 2 Corporate.....	11-90
Gabarit Arcfit 200.....	8-84	Gamme Mach 2 Nouvelle version.....	11-85 à 1-88
Gabarit Bluejig.....	8-84	Gamme Mach 5.....	11-92
Gabarit de centrage pour charnière et embase.....	8-83	Gamme Mach Original.....	11-91
Gabarit de façade Pratica.....	8-82	Gamme Mix et Match.....	11-97
Gabarit de perçage blue JIG pour rastex et goujons.....	8-83	Gamme Optimax.....	11-84
Gabarit de perçage pour charnière et embase.....	8-82	Gamme Out Force.....	11-96
Gabarit de perçage pour cliquet de coulisse quadro bois.....	8-83	Gants.....	11-30 à 11-43
Gabarit de perçage pour ferrure d'assemblage et goujon.....	8-82	Gants anti-coupures.....	11-38 à 11-39
Gabarit de perçage Pratica 200.....	8-84	Gants cuir.....	11-30 à 11-31
Gabarit de pointage pour innotech.....	8-83	Gants de haute visibilité.....	11-41
Gabarit de pointage pour multitech.....	8-83	Gants de précision.....	11-37
Gabarit de positionnement drilljib.....	8-83	Gants jetables.....	11-43
Gabarit InnoFit start pour Innotech Atira.....	8-82	Gants par métiers.....	11-39 à 11-40
Matrice d'insertion.....	8-83	Gants pour le gros oeuvre.....	11-34
Outil à frapper.....	8-84	Gants pour le second oeuvre.....	11-35 à 11-36
Gâche centrale menuiserie bois pour GU Europa et GU		Gants pour protection chimique.....	11-41 à 11-42
Fercomatic.....	1-143	Gants résistant à la chaleur / soudure.....	11-32
Gâche de coulissant alu.....	7-30	Gants résistant au froid.....	11-33 à 11-34
Gâche de galets menuiserie bois.....	1-144	Gants tactiles.....	11-42
Gâche de pêne 1/2 tour et centrale pour menuiserie PVC.....	1-145	Garniture à badge électronique.....	2-97 à 2-98
Gâche de pêne 1/2 tour pour menuiserie bois.....	1-142	Béquille à code SMARTAIR.....	2-97
Gâche de tringles.....	1-146	Contrôle d'Accès Electronique SALTO Auto-programmable.....	2-98
Gâche électrique à encastrer contact stationnaire.....	2-7	SMARTAIR JPM stand alone Fantôme.....	2-97
Gâche électrique à encastrer émission.....	2-6	Garniture à code électronique.....	2-94 à 2-96
Gâche électrique à encastrer rupture.....	2-8	Béquillage VACHETTE code handle.....	2-94
Gâche électrique à encastrer technique.....	2-15 à 2-18	Béquille à code SMARTAIR.....	2-95
Gâche à commande radio.....	2-18	Garniture électronique RevMotion VACHETTE.....	2-96
Gâche acier.....	2-17	Garniture à code mécanique.....	2-91 à 2-92
Gâche étanche série 1-8 W.....	2-15	Ensemble Jockey 1000.....	2-92
Gâche pour portail tubulaire.....	2-18		
Gâche pour portail tubulaire.....	2-19		
Gâche pour porte coulissante.....	2-17		

Ensemble Keylex 2000..... 2-92
 Ensemble Keylex 4000..... 2-92
 Ensemble Keylex profil largeur 40 mm 2-91
 Serrure à code mécanique LOCINOX..... 2-92

Gel de protection pour perçage et carottage 10-93

Genouillères 11-82

Gestion de SAS 2-85

Gilet sans manches 11-54 à 11-58

Gilet artisan hiver 11-54
 Gilet Cluses..... 11-57
 Gilet D Mach..... 11-55
 Gilet Dou doune G-doon..... 11-57
 Gilet Dynamic Work..... 11-54
 Gilet en polaire 11-57
 Gilet femme Diana..... 11-58
 Gilet Fidji 11-55
 Gilet Fidji 2 11-55
 Gilet Granders..... 11-55
 Gilet Héritage matelassé..... 11-58
 Gilet Industrie..... 11-54
 Gilet Mach 2 Corporate 11-56
 Gilet Mix and Match 11-54
 Gilet multipoches Mach 5 11-56
 Gilet multipoches Mach Original V2 11-55
 Gilet Out Force matelassé..... 11-54
 Gilet Ripstop 11-57
 Gilet Sierra 2 11-55
 Gilet softshell..... 11-54
 Gilet Stockton matelassé..... 11-56
 Gilet toile Mach 2 11-56

Gond noir à sceller 5-53 à 5-54

Accessoire de gond à scellement chimique..... 5-54
 Axe de gond 5-54
 Gond à scellement chimique..... 5-53
 Gond à sceller au mortier..... 5-54

Gond noir à visser 5-55 à 5-56

Douille de réduction 5-56
 Gond à patte sans axe 5-56
 Gond à paumelle..... 5-56
 Gond à plaquer en tableau 5-55
 Gond à vis tirefond 5-55
 Gond d'angle..... 5-55
 Gond sur platine..... 5-55
 Isogond 5-55
 Penture à col deporté..... 5-55

Gonds de portail à visser 5-42

Graisse 10-197 à 10-198

Huile de coude 10-199

Grignoteuse..... 9-132

Grille à auvent en aluminium brut..... 6-131 à 6-132

Grille aluminium Renson.....

Grille à assembler sur mesure..... 6-132 à 6-134

Grille de défense 6-9

Grille métallique et aluminium 6-130

Grille PVC et gâche anti-refoulement 6-127

Grille rectangulaire et hublot.....

Groupe électrogène 9-274 à 9-275

Guillaume 9-457

H

Haute visibilité 11-111 à 11-115

Bermuda..... 11-112
 Blouson Reno 11-112
 Brassard..... 11-114
 Ensemble de pluie 11-114
 Ensemble Haute visibilité Luk-Light 11-112
 Gilet 2 bandes classe 2 11-114
 Gilet 3 bandes 11-115
 Gilet baudrier classe 2 11-115
 Gilet réversible Fidji 11-113
 Gilet réversible Hi Way 11-113

Gilet réversible polaire Hi-Way..... 11-113
 Pantalon 11-110
 Pantalon de pluie..... 11-114
 Parka 11-111
 Parka 4 en 1 11-110
 Parka 5 en 1 11-110
 Parka Keta 11-111
 Polaire 11-112
 Polo 11-113
 Pull 11-112
 Tee Shirt manches longues Star 11-113
 Tee-shirt..... 11-113
 Veste de pluie haute visibilité 11-114
 Veste softshell 2 en 1 11-111
 Veste softshell Ekinox 11-111
 Veste softshell Moonlight 2 11-111

Heurtoir de porte 3-6 à 3-7

Fer noir 3-7
 Fer patiné verni cimenté 3-7
 Laiton patiné verni..... 3-7
 Laiton poli titane 3-6
 Laiton poli verni..... 3-6

Horloge..... 2-77

Huile de coude 10-199

Huile de coupe 10-196

Hygiène WC..... 11-188

I

Imperméabilisant 11-82

Indicateur lumineux 2-72

Indicateur sonore, faux cylindre 2-79

Information sur les cylindres 1-31

Innotech Atira coulisse..... 8-207 à 8-209

Coulisse Quadro Push to Open charge 30 kg..... 8-208
 Coulisse Quadro Push to Open charge 30 kg 8-209
 Coulisse Quadro Silent System..... 8-207

Innotech Atira tiroir..... 8-185 à 8-206

Organisation intérieure pour tiroir hauteur 144 et 176 mm..... 8-206
 Paroi arrière acier..... 8-204
 Paroi arrière aluminium 8-204
 Range couverts plastique..... 8-205
 Tiroir à l'anglaise hauteur 144 mm avec Top Side Metal..... 8-202 à 8-203
 Tiroir à l'anglaise hauteur 144 mm avec tringle..... 8-201 à 8-203
 Tiroir à l'anglaise hauteur 70 mm 8-200
 Tiroir hauteur 144 mm avec Design Side Verre sans tringle longitudinale..... 8-191
 Tiroir hauteur 144 mm avec Top Side Metal 8-187 à 8-188
 Tiroir hauteur 144 mm avec Top Side verre..... 8-189 à 8-190
 Tiroir hauteur 144 mm avec tringle..... 8-186
 Tiroir hauteur 176 mm avec Design Side verre sans tringle longitudinale..... 8-199
 Tiroir hauteur 176 mm avec kit double tringle 8-193 à 8-194
 Tiroir hauteur 176 mm avec Top Side Metal 8-195 à 8-196
 Tiroir hauteur 176 mm avec Top Side verre..... 8-197 à 8-198
 Tiroir hauteur 176 mm avec tringle..... 8-192
 Tiroir simple hauteur 70 mm..... 8-185

Insecticide 11-172

Interphone accessoires 2-152

Combiné universel..... 2-152
 Obturateur T25 2-152
 Pièces de rechange pour interphone..... 2-152
 Relais pour interphone 2-152

Interphone audio 2-148

Interphone audio sans fil LOGISTY 2-148
 Kit audio domestique ALPHONE 2-148
 Kit audio domestique EVICOM..... 2-148
 Kit audio domestique URMET 2-148

Interphone collectif 2-153

Kit contrôle d'accès VIGIK pour collectif 2-153
 Kit interphone vidéo collectif 2-153
 Kit interphone visio 3G 2-153
 Kit vidéo collectif GB2 2-153

Interphone vidéo..... 2-149 à 2-151

Accessoire pour kit vidéo ALPHONE 2-150



INDEX ALPHABÉTIQUE

Interface IP.....	2-150
Interphone vidéo sans fil OPTEX.....	2-151
Kit vidéo AIPHONE.....	2-149
Kit vidéo BUS GB2.....	2-151
Kit vidéo ERP BUS GB2 Accessibilité.....	2-150
Kit vidéo JO AIPHONE écran LCD 7.....	2-149
Kit vidéo JP AIPHONE accessibilité.....	2-150
Kit vidéo JP AIPHONE accessibilité avec boucle magnétique.....	2-150
Kit vidéo JP AIPHONE écran 7" et tactile.....	2-149
Kit vidéo Note URMET.....	2-151
Isolation par l'extérieur.....	5-59
Arrêt de volet marseillais grande longueur.....	5-59
Battement pour espagnolette.....	5-59
Corps de gond.....	5-59
Gond grande longueur.....	5-59
Mallette de pose ou de gabarit.....	5-59

Issue de secours.....	2-200
------------------------------	--------------

J

Jeu de clés.....	9-403 à 9-404
Jeu de clés mâles.....	9-403
Jeu de clés torx.....	9-404

Jeu de tournevis.....	9-409 à 9-412
A frapper.....	9-412
Electricien, isolé 1000 volts.....	9-410
Electricien de précision.....	9-412
Manche boule.....	9-410
Micro tournevis.....	9-412
Plat et cruciforme à manche bimatière.....	9-411
Torx.....	9-412
Tournevis porte-embout.....	9-409 à 9-410

Joint anti-pince-doigt.....	6-123 à 6-124
A fixer côté paumelles et opposé aux paumelles.....	6-123
Anti-pince doigt Garomin.....	6-124
Anti-pince doigts intégral.....	6-123

Joint de menuiserie.....	6-108 à 6-110
Joint châssis basculant.....	6-109
Joint de recouvrement sur ouvrant.....	6-109
Joint de rénovation.....	6-109
Joint pour châssis coulissant.....	6-109
Joint sur dormant.....	6-110
Joint sur ouvrant.....	6-108

Joint de porte va-et-vient.....	6-121 à 6-122
--	----------------------

Joint de rénovation.....	6-112
---------------------------------	--------------

Joint sur support.....	6-111
Joint de porte en verre.....	6-111
Joint Dual.....	6-111
Joint sur support.....	6-111
Support Dual.....	6-111

Judas.....	6-157
-------------------	--------------

Judas électronique.....	2-80
--------------------------------	-------------

K

Kit asservissement désenfumage.....	2-216
Mécanique.....	2-216
Mécanique commande pneumatique.....	2-216
Pneumatique ouverture fermeture.....	2-216
Pneumatique ouverture seule.....	2-216

Kit batterie et chargeur.....	9-52
--------------------------------------	-------------

Kit chalumeau / climatisation.....	9-190
---	--------------

Kit de démarrage.....	9-52
------------------------------	-------------

Kit joint professionnel.....	9-346
-------------------------------------	--------------

Kit verrou semi fixe et accessoire divers.....	6-80 à 6-81
Accessoire divers.....	6-81
Accessoire pour le 2ème vantail.....	6-81
Accessoire pour le 2ème vantail.....	6-80, 6-81
Gâche sortie de tringle.....	6-81
Tringle de liaison pour gorge de 13,6/16,8.....	6-81
Tringle de liaison pour gorge de 15/20.....	6-81

L

Lacets.....	11-138
--------------------	---------------

Lame de scie circulaire au carbure.....	10-129 à 10-132
Affûtage de lames.....	10-132
Bague de réduction d'alésage.....	10-131
Lame au carbure pour multi-matériaux.....	10-131
Lame de scie diamant pour plaque de plâtre et ciment.....	10-131
Lame de scie diamant spécial éternit.....	10-131
Lame pour aluminium et finition bois.....	10-130
Lame pour bois mixte.....	10-130
Lame pour débit bois.....	10-129
Lame pour finition bois.....	10-129
Lame pour l'acier et inox.....	10-131
Lame pour le plastique, PVC, Plexiglass.....	10-130
Lame pour profil alu PVC.....	10-131
Lame spéciale Trespa et mélaminé.....	10-131

Lame de scie sabre.....	10-142 à 10-145
--------------------------------	------------------------

Lame de scie sauteuse.....	10-136 à 10-139
Pour le bois.....	10-136 à 10-137
Pour le bois et le métal.....	10-139
Pour le bois et matériaux synthétiques.....	10-139
Pour le parquet.....	10-139
Pour les métaux et matériaux synthétiques.....	10-139
Pour les métaux et spécifiques.....	10-138 à 10-139
Pour l'inox.....	10-139

Lampe LED design.....	2-77
------------------------------	-------------

Lasure.....	10-172 à 10-174
A l'eau.....	10-173
Avec solvant.....	10-172
De finition.....	10-172
D'imprégnation.....	10-172
D'imprégnation et égalisateur.....	10-173
Finition Obbiacryl FMC.....	10-174
Finition Obbiacryl PRO.....	10-174

Lasure aux huiles naturelles.....	10-175
--	---------------

Le Systeme 32 et ses gabarits.....	8-81
Gabarit de montage pour coulisses à galets.....	8-81
Gabarit de perçage Accura pour série de perçage système 32.....	8-81
Gabarit de perçage pour boutons et poignées.....	8-81
Gabarit de perçage pour système 32.....	8-81
Gabarit de perçage universel Accura.....	8-81

Lecteur de proximité filaire.....	2-83
Badge.....	2-83
Badge pour lecteur ACT.....	2-83
Lecteur de proximité.....	2-83
Lecteur de proximité ACT.....	2-83
Lecteur de proximité LAT.....	2-83
Lecteur et clavier à code ACT.....	2-83

Lettre et chiffre.....	6-161
Chiffre à frapper.....	6-161
Chiffre à pocher.....	6-161
Lettre à frapper.....	6-161
Lettre à pocher.....	6-161

Lime.....	9-454
Carte à lime.....	9-454
Jeu de limes.....	9-454
Lime carrée.....	9-454
Lime d'affûtage.....	9-454
Lime demi-ronde.....	9-453
Lime plate.....	9-453
Lime ronde.....	9-454
Lime tiers-point mi-doux.....	9-454

Limiteur d'ouverture et sélecteur.....	4-7
---	------------

Lingettes nettoyantes.....	11-180
-----------------------------------	---------------

Loqueteau.....	6-32
-----------------------	-------------

Loqueteau de châssis à soufflet.....	6-33
---	-------------

Lubrifiant.....	10-194 à 10-195
Avec silicone.....	10-194 à 10-195
Glisse bois.....	10-195
Multi-fonctions.....	10-195
Pour serrure et cylindre.....	10-194

Sans silicone	10-194	Silicone d'étanchéité	10-223
Lunettes, masque et cagoule de soudeur	9-246 à 9-247	Spray caoutchouc synthétique	10-223
Lutte contre l'incendie	2-223	Matériel de levage	9-482 à 9-485
M		Chariot porte palan	9-485
Machine à tailler les clés	1-98 à 1-100	Combiné chariot-griffe CTP	9-485
Machine automatique de perçage et d'insertion	8-84	Cric à fut montant	9-482
Machine électronique à tailler les clés	1-102	Cric hydrauliques 360°	9-483
Maillet	9-324 à 9-325	Cric Universel	9-483
Main courante alu	8-292	Elingue plate	9-482
Main courante décorative	8-284	Elingue tubulaire	9-482
Main courante en kit	8-288 à 8-291	Griffe à fixer sur IPN	9-485
Câble et accessoire	8-291	Grue d'atelier	9-482
Colle	8-291	Palan à levier à crochet	9-484
Garde-corps barreauté	8-291	Palan de traction à levier	9-484
Main courante bois	8-290	Palan électrique à chaîne	9-485
Main courante ronde en inox A2	8-288 à 8-290	Palan manuel à chaîne	9-483
Main courante et ciel de bar	8-285	Patin rouleur	9-482
Malaxeur	9-72 à 9-73	Pince à tôle	9-485
Manche	9-342 à 9-343 ; 11-183	Pince pour profilé	9-485
Crochet	9-343	Sangle d'arrimage	9-482
Balai	11-183	Treuil de chantier	9-484
Manche agriculture	9-342 à 9-343	Matériel de rangement	9-458 à 9-476
Manche mécanique	9-343	Bac de rangement	9-458
Manche travaux public	9-342	Bac de rangement à bec	9-458
Porte-manche	9-343	Boîte à outils	9-465 à 9-466
Mandrill	9-53	Caisse à outil métallique	9-467
Marchepied et escabeaux	9-359 à 9-360	Caisse à outils	9-465
Escabeau aluminium et acier	9-359 à 9-360	Ceinture en cuir	9-467
Escabeau isolant	9-360	Coffre de chantier	9-470
Marchepied et mini-plateforme	9-359	Crochet	9-476
Marteau	9-322 à 9-323	Mallette de rangement	9-459 à 9-464
Arrache clous	9-322	Mallette garnie	9-472 à 9-475
Enclume de couvreur	9-323	Poche à clous	9-468
Manche de marteau	9-323	Porte-manche	9-468
Marteau à piqueter	9-323	Porte-outils	9-467
Marteau de charpentier	9-322	Porte-outils magnétique	9-468
Marteau de coffreur	9-323	Sac de rangement	9-468 à 9-469
Marteau de couvreur	9-323	Servante d'atelier	9-470 à 9-471
Marteau de menuisier	9-322	Servante garnie	9-475
Marteau de tapissier	9-322	Valise de maintenance	9-476
Marteau d'électricien en 18 mm	9-322	Matériel flamme couvreur et sanitaire	9-197 à 9-200
Marteau multifonctions	9-322	Accessoire de recharge couvreur	9-199
Marteau rivoir	9-322	Accessoire flamme sanitaire et couvreur	9-200
Masse	9-323	Ensemble complet couvreur	9-200
Massette	9-323	Bouteille / cartouche / raccord	9-199
Marteau perforateur	9-68	Brûleur	9-199
Marteau piqueur	9-69 à 9-70	Couvreur/sanitaire	9-199
Burin	9-70	Désherbage	9-199
Carotteuse	9-70	Lampe Piezo et cartouche	9-197
Marteau piqueur	9-69 à 9-70	Lance	9-198
Mastic	10-164 à 10-166	Manche universel	9-199
Alsibois	10-165	Mécanisme de volet Kini	5-60 à 5-61
Mastic à bois prêt à l'emploi	10-166	Accessoire	5-60
Mastic à l'eau	10-165	Appareil à emmurer	5-60
Mastic à réparer	10-166	Gond Ø 13 mm	5-61
Mastic de finition en tube	10-166	Manivelle	5-60
Mastic époxy	10-165	Penture épaisseur 3 mm	5-61
Mastic polyester	10-164	Penture épaisseur 5 mm	5-61
Mastic pour chant d'aggloméré	10-166	Mèche à bois	10-100 à 10-102
Sintobois	10-164 à 10-165	Coffret de mèches	10-101
Sintofer	10-165	Double mèche pour PVC	10-101
Sintopierre	10-165	Mèche 3 D	10-102
Mastic de vitrier	10-223	Mèche à fond plat	10-102
Mastic d'étanchéité	10-221 à 10-223	Mèche à hélice	10-101
Étanchéité à base de bitume	10-223	Mèche à hélice emmanchement SDS +	10-100
Mastic acrylique	10-222	Mèche extensible	10-100
Mastic Polymère, Hybride	10-222	Mèche plate	10-100
Mastic polyuréthane	10-222	Mesure à ruban	9-428 à 9-429
Mastic silicone en cartouche	10-221	Mesure rigide	9-429 à 9-430
		Double mètre pliant	9-429
		Odomètre	9-430
		Outils de mesure pour vitrage	9-430
		Pied à coulisse	9-430
		Règle de toupilleur en aluminium	9-430
		Réglet inox	9-429
		Métal d'apport TIG	9-273
		Boîte de fil TIG acier	9-273
		Boîte de fil TIG aluminium	9-273

INDEX ALPHABÉTIQUE

Boîte de fil TIG inox	9-273
Meuleuse Ø 115 mm	9-163
Meuleuse Ø 125 mm	9-164 à 9-168
Meuleuse Ø 230 mm	9-169 à 9-170
Meuleuse Ø 76 mm	9-163
Miroir usage privatif	6-13
Mortier	10-163
Motorisation accessoire et télécommande	2-161 à 2-163
Antenne radio FAAC	2-163
Batterie de secours FAAC	2-163
Carte électronique FAAC	2-163
Clé de déverrouillage FAAC	2-163
Colonne	2-162
Condensateur	2-163
Electro-serrure en applique multi positions pour portail	2-162
Encodeur magnétique	2-163
Huile pour vérin d'automatisme de portail	2-163
Interface BUS	2-163
Lampe clignotante FAAC	2-161
Photocellule FAAC	2-162
Récepteur radio FAAC	2-163
Récepteur radio universel	2-163
Retrofit KIT : Pour mettre à jour les installations 230V existantes	2-163
Sabot de sol pour portail	2-161
Système de transmission pour tranche de sécurité	2-162
Télécommande et récepteur INTRATONE	2-161
Télécommande FAAC	2-161
Tranche de sécurité	2-162
Motorisation de portail battant	2-157 à 2-158
Système à vérin pour usage domestique	2-157
Système à vérin pour usage domestique ou mini collectif	2-158
Système bras compas usage domestique	2-157
Système enterré usage domestique	2-158
Motorisation de portail coulissant	2-159
Batterie de secours pour portail FAAC	2-159
Crémaillère pour coulissant	2-159
Portail coulissant 400 Kg	2-159
Portail coulissant 800 Kg	2-159
Motorisation de porte de garage	2-160
Accessoire spécifique pour porte de garage	2-160
Déverrouillage extérieur	2-160
Dolphin kit D1000	2-160
Dolphin kit D600	2-160
Dolphin kit D700 High speed	2-160
Rail pour opérateur D600 - D700 - D1000	2-160
Motorisation de volet battant	2-166
Kit ONE DAY AUTOMATIQUE volet battant en applique	2-166
Kit ONE DAY RADIO AUTO. SENSO volet battant en applique	2-166
Motorisation de volet roulant	2-167 à 2-175
Accessoire pour moteur Faac Tmode	2-173
Adaptation pour moteur TM35	2-169
Adaptation pour moteur TM45	2-170
Adaptation pour moteur TM45	2-173
Adaptation pour moteur TM58	2-171
Câble spécial pour moteur de volet roulant	2-174
Commande pour portes de garage enroulables, rideaux et grilles métalliques	2-175
Equerre de fixation	2-175
Interrupteur monte et baisse	2-174
Kit volet roulant T Mode Reno Faac Filaire	2-168
Kit volet roulant T Mode Reno Faac Radio	2-168
Kit volet roulant T-Mode FAAC filaire	2-167
Kit volet roulant T-Mode FAAC radio	2-167
Moteur tubulaire à commande radio Tmode TM45R	2-172
Moteur tubulaire avec manoeuvre de secours TMode M	2-171
Moteur tubulaire avec manoeuvre de secours TMode M	2-172
Moteur tubulaire TMode TM35	2-168
Moteur tubulaire TMode TM45	2-169
Moteur tubulaire TMode TM58	2-170
Rallonge tube pour kit T-Mode FAAC	2-167
Support pour moteur TM35	2-168
Support pour moteur TM45	2-170
Support pour moteur TM45	2-173
Support pour moteur TM58	2-171
Télécommande radio pour Tmode	2-174
Tube et accessoire	2-174
Tube et accessoire	2-175

Mousse polyuréthane	10-229 à 10-230
Multiprise électrique	10-236 à 10-239
Bloc multiprises et rallonge	10-236 à 10-239
Boîtier étanche	10-239
Systainer avec multiprise	10-239
Multitech : 2 côtés de tiroir sur coulisses à galets ..	8-151 à 8-153
Cadre à dossiers suspendus	8-153
Fixation avant	8-152
Généralités	8-151
Raccord multitech pour tiroir à l'anglaise	8-152
Tringle multitech pour tiroir à casseroles	8-152
Verrouillage centralisé pour multitech	8-153

N

Nettoyage des cordons de soudure	9-252 à 9-254
Nettoyant	10-191 à 10-192 ; 10-175 à 10-177
Déboucheur soude	10-191
Lave glace	10-191
Liquide vaisselle	10-191
Lustrant carrosserie	10-192
Lustrant shine polish	10-192
Multi-usages	10-191
Nettoyant contact électrique	10-192
Nettoyant dégraissant	11-177
Nettoyant écolabélisé	11-176
Nettoyant pour colles et mastics	10-192
Nettoyant pour lame de scie et tronçonneuse	10-192
Nettoyant PVC	10-192
Nettoyant spécial ALU PVC	11-176
Nettoyant spécial graffiti	11-175
Nettoyant spécial plastiques	11-175
Nettoyant spécial vitres	11-175
Nettoyant vitre	10-191
Produits pour Graffiti	10-191
Sanitaire	10-191
Nettoyage de bottes	11-138
Nettoyeur de soudure / affûteuse	9-237 ; 9-254
Nettoyeur haute pression et accessoires	9-184 à 9-187
Niveau	9-415 à 9-417
Fat max	9-415
Bulle de niveau	9-415
Niveau à eau	9-415
Niveau adaptable	9-415
Niveau digital	9-416
Niveau Empire	9-416
Niveau optique	9-415
Niveau Stabila	9-417
Pro180	9-415
Trapézoïdal MLH antichoc	9-415
Niveau laser automatique	9-423 à 9-427
Niveau laser 3 et 5 points	9-423
Niveau laser en croix	9-423
Niveau laser multiligne	9-425
Niveau laser multiligne	9-426
Adaptateur	9-427
Cellule de détection / réception	9-427
Mire	9-427
Support pour laser	9-427
Trépied et canne	9-427
Nuancier	8-244
Organigramme de chantier	1-65 à 1-67
Plan chantier K100295	1-67
Plan chantier n° 583440A en PG seul	1-65
Plan chantier n° 583815B en PG seul	1-65
Plan chantier n° 585370 en ouverture centrale	1-66
Outil	9-331 à 9-341
Accessoire de pompe	9-338
Arrosoir	9-339
Bac de rétention	9-341
Broc	9-334

Dévidoir.....	9-339	Boîte à onglet.....	9-444
Enrouleur automatique.....	9-339	Gabarit de blocage.....	9-445
Ensemble de pulvérisateur.....	9-340	Outil de calage.....	9-445
Entonnoir.....	9-335	Outils spécial parquet.....	9-445
Jerrican.....	9-335	Scie à dos.....	9-444
Joint pour raccord.....	9-339	Scie à onglet.....	9-444
Lance et buse pour pulvérisateur.....	9-340	Scie spéciale PVC.....	9-444
Lance et raccord pour tuyau d'arrosage.....	9-341	Outillage électroportatif pour jardin.....	9-93 à 9-96
Outil coupe du bois.....	9-332	Chaîne pour élagueuse MAK184.....	9-96
Outil de bâtiment.....	9-331 à 9-332	Débroussailluse à batterie.....	9-96
Outil de jardin.....	9-332 à 9-334	Débroussailluse thermique 4 temps.....	9-94
Perche d'arrosage.....	9-336	Elagueuse thermique 2 temps.....	9-96
Pince à déchets.....	9-334	Huile.....	9-95
Pistolet d'arrosage.....	9-336	Lame pour débroussailluse MAK173.....	9-94
Pompe à immersion.....	9-336 à 9-337	Recharge pour débroussailluse MAK173.....	9-94
Pompe de surface.....	9-338	Souffleur à batterie.....	9-95
Pulvérisateur à main.....	9-336	Souffleur thermique.....	9-95
Pulvérisateur à pression.....	9-340	Taille-haie.....	9-95
Robinet.....	9-339	Tondeuse à batterie.....	9-94
Surpresseur.....	9-338	Tondeuse thermique.....	9-94
Tuyau d'arrosage.....	9-336	Tronçonneuse à chaîne.....	9-93
Tuyau d'aspiration / refoulement.....	9-341	Outillage pour le soudage.....	9-277 à 9-278
Outil à air comprimé.....	9-301 à 9-303	Fontaine de nettoyage.....	9-278
Aspirateur souffleur pneumatique.....	9-303	Outils à main.....	9-277
Divers.....	9-302	Soudeuse par point.....	9-278
Kits.....	9-301	Outils de plombier.....	9-279 à 9-284
Marteau burineur.....	9-301	Allumeur à pierre.....	9-283
Meuleuse disquieuse d'angle.....	9-301	Appareil électrique à congeler.....	9-284
Meuleuse droite.....	9-302	Appareil pour rectifier les sièges de robinet.....	9-281
Perceuse à air comprimé.....	9-301	Appareil Rodor.....	9-282
Pistolet à cartouche à air comprimé.....	9-303	Cage 1 cliquet.....	9-282
Ponceuse à air comprimé.....	9-302	Cintreuse.....	9-280
Soufflette.....	9-302	Clé à bonde avec tête amovible.....	9-281
Visseuse à air comprimé.....	9-301	Clé de lavabo télescopique.....	9-281
Outil de charpente.....	9-122 à 9-123	Clé de montage étagée.....	9-281
Mortaiseuse à chaîne.....	9-122	Clé gripping à chaîne.....	9-281
Rabot de charpente.....	9-123	Clé pour écrou de robinet.....	9-282
Scie à chaîne de charpente.....	9-122	Clé serre-tube.....	9-281
Scie universelle.....	9-123	Contrôleur d'étanchéité.....	9-284
Outil de charpentier et couvreur.....	9-383	Coupe-tube.....	9-279
Etais tirant-poussant.....	9-383	Coupe-tube.....	9-280
Pince à clameau.....	9-383	Déboucheur.....	9-283
Pince à terrasse.....	9-383	Ébavureur.....	9-280
Tire-mur.....	9-383	Emporte-pièce inox.....	9-281
Outil de coupe.....	9-377 à 9-379 ; 9-450	Equerre à bride.....	9-282
Araseur.....	9-450	Etabli pliant portatif.....	9-281
Ciseaux.....	9-450	Etau-griff.....	9-280
Coupe câble acier.....	9-379	Filière électrique.....	9-284
Coupe tige.....	9-379	Huile de coupe.....	9-283
Coupe-boulon.....	9-378	Mandrin.....	9-282
Coupe-verre.....	9-450	Matrice.....	9-282
Couteau.....	9-450	Pince à cintrer.....	9-280
Couteau pour plomb et pvc.....	9-450	Pince à emboîture.....	9-282
Emporte-pièce.....	9-450	Pince sanitaire multiprise grande capacité.....	9-281
Griffe.....	9-450	Pompe d'épreuve.....	9-284
Tenaille.....	9-377 à 9-378	Sertisseuse.....	9-284
Outil de manutention.....	9-476 à 9-481	Tête de filière à droite.....	9-283
Chariot.....	9-481	Toupie.....	9-282
Dérouleur.....	9-481	Outils de traçage.....	9-436 à 9-438
Diabolo.....	9-479 à 9-480	Compas.....	9-438
Etabli.....	9-481	Equerre.....	9-436 à 9-437
Outil de levage.....	9-476	Gabarit de coupe.....	9-439
Plateau roulant.....	9-481	Pointe à tracer.....	9-439
Porte panneau.....	9-477	Rapporteur d'angle.....	9-437
Rampe de chargement.....	9-480	Recopieur de forme.....	9-438
Servante à rouleau.....	9-479	Règle.....	9-437 à 9-438
Transpalette.....	9-480	Ouverture électromécanique Easys pour Innotech	et Arcitech.....
Tréteau.....	9-477 à 9-479	et Arcitech.....	8-210
Ventouse de levage.....	9-476	Ouvre porte automatique DORMA porte battante..	2-181 à 2-183
Outil divers à batterie.....	9-54 à 9-55	Ouvre porte automatique FAAC porte battante.....	2-184 à 2-186
Aspirateur à batterie.....	9-55	P	
Embout de vissage pour visseuse Senco.....	9-54	Paire de rosaces et plaques nylon.....	3-73
Machine à café.....	9-55	Panneau et crochet pour ébauche.....	1-103
Pistolet à cartouches.....	9-54	Pantalon.....	11-70 à 11-79
Radio.....	9-54		
Talkie-walkie.....	9-55		
Outil pour vis anti-vandalisme.....	2-76		
Outillage de coupe et de pose.....	9-444 à 9-445		

Pantalon Alt en Moleskine	11-79	Série 80 à 2 lames	5-35
Pantalon artisan 1525	11-72	Série Domina Classic à 2 lames	5-33
Pantalon artisan 1530	11-72	Paumelle et charnière frigorifique et invisible	8-76
Pantalon artisan 1555	11-72	Paumelle et fiche de porte en verre.....	5-43 à 5-44
Pantalon Canvas 1500	11-70	Cale	5-44
Pantalon cordura denim 1500	11-70	Charnière automatique	5-43
Pantalon cordura denim stretch 1960	11-70	Fiche	5-43
Pantalon D Mach	11-75	Loqueteau cavalier	5-43
Pantalon d'atelier	11-78	Paumelle	5-43
Pantalon de charpentier	11-78	Paumelle-fiche	5-43
Pantalon de peintre	11-78	Pied à platine	5-44
Pantalon de services	11-71	Pince pour verre	5-44
Pantalon doublé flanelle	11-75	Paumelle FF renforcée pour le bois	5-18 à 5-19
Pantalon femme Athena	11-77	Barre de pivotement	5-19
Pantalon industrie	11-71	Cornière anti pied de biche	5-19
Pantalon Jean Holster	11-77	Lame à bouts carrés	5-18
Pantalon jean Western	11-79	Lame à bouts ronds	5-18
Pantalon Mach 2 corporate	11-75	Paumelle fiche et loqueteau de porte en verre	1-196 à 1-197
Pantalon Mach 5 nouvelle version	11-76	Cale	1-197
Pantalon Mach Original V2	11-76	Charnière automatique	1-196
Pantalon Mix et Match	11-73	Fiche	1-196
Pantalon Multi	11-79	Loqueteau cavalier	1-196
Pantalon Optimax	11-74	Paumelle	1-196
Pantalon Ottoman Dynamic Work	11-73	Paumelle - Fiche	1-197
Pantalon Out Force	11-73	Pied à platine	1-197
Pantalon softshell 1500	11-70	Pince pour verre	1-197
Pantalon Titan	11-74	Paumelle forgée à sceller à boule	5-47
Pantalon toile	11-74	Paumelle forgée à visser à boule	5-46
Pantalon Urban cordura denim 1959	11-71	Paumelle laiton, inox et alu pour le bois	5-20
Pantalon vert	11-77	Paumelle ordinaire pour le bois	5-16 à 5-17
Parka	11-49 à 11-50	Lame à bouts carrés	5-16
Parka artisan	11-49	Lame à bouts ronds	5-16
Parka Milton 2	11-49	Lame femelle à bouts ronds	5-16
Parka Ripstop	11-50	Lame femelle universelle échancrée	5-16
Parka Tetry	11-49	Lame universelle à bouts ronds	5-17
Veste fonctionnelle	11-49	Paumelle espagnole	5-16
Passé câble et transmetteur	2-71 à 2-72	Pince à paumelle	5-16
Flexible en applique haute résistance	2-72	Paumelle picarde pour le bois	5-19
Passé câble à encastrer	2-71	Paumelle pour le PVC	5-30
Passé câble en applique	2-71	Paumelleuse	9-141
Transmetteur de courant à encastrer	2-72	Peinture en aérosol	10-181 à 10-184
Patch chauffe pied	11-137	Aérosol de peinture époxydique	10-184
Pâte à bois	10-163	Chariot traçeur	10-184
Pâte à rénover	10-167	Laqualu, aérosol 520 ml	10-181
Patine / Blanc à céruser	10-161	Peinture anti corrosion	10-182
Paumelle	8-72 à 8-74	Peinture primaire	10-181
Paumelle à équerre	8-73	Pochoir	10-183
Paumelle à lames droites	8-72 à 8-73	Poignée pour aérosol	10-184
Paumelle à noeud déporté	8-73	Traçeur permanent	10-183
Paumelle à vases	8-72	Traçeur sol	10-183
Paumelle universelle	8-73 à 8-74	Traçeur temporaire	10-183
Paumelle à clamer pour l'aluminium	5-31 à 5-33	Peinture pour métaux	10-180
Paumelle Dora pour porte	5-33	Peinture technique	10-177 à 10-178
Série 10 pour porte	5-32	Nettoyant toiture	10-178
Série axiale pour porte fenêtre	5-31	Peinture de finition	10-177
Série Bridge 2	5-31	Peinture de finition microporeuse	10-178
Série flash base pour fenêtre	5-31	Peinture d'impression	10-177
Série flash XL pour porte fenêtre	5-32	Peinture diverse	10-178
Série flash XLR pour porte	5-32	Peinture pour toiture à pente	10-178
Paumelle à recouvrement pour le bois	5-23 à 5-24	Traitement imperméabilisant	10-178
Paumelle à lames coudées	5-23	Pelle à poussières	11-184
Paumelle sans lame, réversible	5-24	Penderie et aménagement de placard	8-338 à 8-343
Paumelle à ressort	5-11	Accessoire coulissant display	8-338
Paumelle TB 78 et TB 82	5-11	Barre de penderie télescopique	8-340
Paumelle Tristar	5-11	Coulisse pour tablette Libelle Extendo	8-343
Paumelle à souder à lame	5-37	Penderie à élévateur	8-341
Paumelle à souder sans lame	5-38	Penderie à élévateur	8-342
Paumelle à vase pour le bois	5-15	Porte ceinture	8-340
Paumelle à visser pour l'aluminium	5-33 à 5-35	Porte cravate	8-339
Kit de fixation pour paumelles	5-35	Porte pantalon	8-339
Série 60 AT à 2 lames	5-34	Porte-cintres télescopique	8-340
Série 60 AT à 3 lames	5-35	Raidisseur de porte	8-342
		Range chaussures	8-339

Support pour tube ovale aluminium	8-338	Pince à riveter et à sertir	9-381 à 9-382
Tablette antidérapant	8-343	Pince circlips	9-376 à 9-377
Tablette coulissante libelle extendo	8-343	Pince coupante	9-371 à 9-372
Tube ovale	8-338	Pince étau	9-375 à 9-376
Tube ovale aluminium	8-338	Pince multiprise	9-369
Tube rond	8-338	Pince spécifique	9-374 à 9-375
Penture diverse	5-45	Couteau à dégainer	9-374
Penture et gond inox Ø 14 mm	5-48	Deligneuse PVC	9-375
Penture noire	5-49 à 5-51	Pince à dénuder	9-374
Charnière pour volet double	5-49	Pince à sertir les cosses	9-375
Fausse penture	5-49	Pince coupe-joint	9-375
Penture à équerre	5-51	Pince de carreleur	9-374
Penture à équerre et milieu	5-49	Pince de découpe à onglet	9-375
Penture coudée à 38 mm, Ø 14 mm	5-49	Pince universelle	9-370
Penture droite	5-50	Pinceau	9-356
Penture pour porte en verre	4-70	Pistolet à batterie	10-225
Perceuse - visseuse à batterie	9-9 à 9-38	Pistolet à cartouche	10-224
10,8 Volts	9-9 à 9-10	Pistolet à colle	9-144
12 volts	9-12	Pistolet à peinture	9-299 à 9-300
Coffret	9-12 ; 9-24 à 9-25	Pistolet pour mousse PU	10-231
14,4 Volts	9-13	Pitonnerie	10-42 à 10-43
18 volts	9-13, 9-37	Crochet	10-42
18 volts	9-14, 9-26	Gond	10-42
Démultiplicateur de couple	9-23	Patte à pointe	10-43
36 Volts	9-38	Piton	10-42
Perceuse à percussion	9-58	Vis double filetage	10-43
Perceuse d'établi	9-172 à 9-173	Pivot	8-72
Perceuse à colonne	9-172	Pivot à souder sur portail en acier	5-39 à 5-40
Perceuse à colonne magnétique	9-172	Gond à souder	5-39
Perceuse à colonne magnétique	9-173	Pivot	5-40
Perceuse d'établi	9-172	Pivot à souder	5-39
Perceuse et presse automatiques BlueMax	8-85	Pivot à souder sur portail en bois	5-40
Perceuse filaire	9-56	Pivot de châssis basculant et poignée	6-92 à 6-93
Perforateur	9-59 à 9-66	Pivot pour menuiserie bois	6-92
Jeu de charbon	9-62	Pivot pour menuiserie PVC	6-92
Mandrin et adaptateur pour tous perforateurs SDS+	9-60	Poignée en aluminium N-6302	6-93
Perforateur burineur SDS Max	9-61, 9-66	Poignée en zamak chromé	6-93
Perforateur burineur SDS+	9-59 à 9-66	Pour menuiserie métallique 1141	6-92
Perforateur SDS+	9-59, 9-64	Pivot de sol	4-62 à 4-67
Pointe et burin	9-62	8610 TH Thermo +	4-65
Perforateur à batterie	9-38 à 9-49	660 TH Thermo +	4-65
Accessoire	9-42	9210 TH Thermo +	4-66
Pièce torche TIG Fronius	9-234	Axe pour pivot de sol et masse isolante	4-63
Buse	9-234	B Twist hydraulique	4-66
Pied de caisson	8-249 à 8-251	Pivot de sol BTS 65	4-64
Pied 418	8-251	Pivot de sol BTS 75 V	4-64
Pied de caisson Korrekt	8-251	Pivot de sol BTS 80	4-63
Pied métallique Ø 28 mm	8-249	Pivot de sol BTS 84	4-63
Pied plastique noir Ø 28 mm	8-249 à 8-250	Pivot de sol TSA	4-62
Pied plastique noir Ø 30 mm	8-250	Pivot de sol TSP	4-62
Pied de meuble	8-257 à 8-259	Pivot pour porte d'intérieur d'épaisseur 40 mm	4-67
Pied de meuble	8-257 à 8-258	Plaque de recouvrement	4-62
Pied de meuble acier chromé	8-258	TS 550 NV	4-66
Pied de meuble aluminium	8-258	Pivot et pioche de portail	5-41 à 5-42
Pied de meuble design	8-257	Kit pour portail alu - pvc - métal	5-41
Pied design plan de travail	8-259	Pioche	5-42
Pied Euclide et axe sphérique Euclide	8-259	Pivot à souder sur roulements	5-41
Pied Euclide pour plan de travail	8-258	Pivot à visser sur roulements	5-41
Pied Galilée pour plan de travail	8-258	Pivot sans frein	4-69
Pied métallique carré	8-257	Plaque de montage pour charnière Sensys et Internat	8-103 à 8-108
Vis de réglages	8-257	Adaptateur parallèle pour plaque de montage cruciforme	8-106
Pied de table	8-253 à 8-256	Amortisseur d'ouverture pour charnière Sensys 165°	8-108
Pied à colonne	8-256	Limiteur d'angle d'ouverture pour Sensys 110°	8-107
Pied de table Ø 50 mm	8-253	Limiteur d'angle d'ouverture pour Sensys 165°	8-107
Pied de table Ø 60 mm	8-253 à 8-254	Plaque d'angle	8-108
Pied de table Ø 80 mm	8-255	Plaque d'écartement parallèle	8-108
Pied design	8-255	Plaque de montage à cadre à visser	8-106
Pied snack	8-256	Plaque de montage cruciforme à visser	8-103
Piètement rabattable	8-256	Plaque de montage cruciforme avec manchons à expansion à vis	8-104
Pile	10-241	Plaque de montage cruciforme avec vis bois pour panneaux	8-104
Pince à bec long	9-373		
Pince à décoffrer	9-329		

INDEX ALPHABÉTIQUE

Plaque de montage cruciforme avec vis euro prémontées.....	8-103 ; 8-105
Plaque de montage cruciforme Direkt avec tenons pilotes.....	8-104
Plaque de montage linéaire a enfoncez.....	8-105
Plaque de montage linéaire à visser.....	8-105
Plaque de montage pour charnières Sensys noir obsidien.....	8-98
Cache pour boîtier de charnière.....	8-98
Cache pour bras de charnière.....	8-98
Cache pour bras de charnière à retrait zéro.....	8-98
Plaque de montage cruciforme avec vis euro prémontées.....	8-98
Plaque de montage cruciforme Direkt avec tenon pilote et vis.....	8-98
Plaque de montage linéaire à visser.....	8-98
Plaque de propreté.....	3-95 à 3-96
Béquille sur plaque carrée.....	3-96
Plaque carrée.....	3-95
Plaque de propreté de bas de porte.....	3-95 à 3-96
Plaque demi-lune.....	3-95
Plaque rectangulaire.....	3-94
Plaque palière.....	3-92 à 3-93
Plaque aveugle.....	3-93
Plaque aveugle inox.....	3-93
Plaque seule inox.....	3-93
Plaque seule porte palière.....	3-92 à 3-93
Porte palière alu.....	3-93
Porte palière inox.....	3-93
Plaqueuse de chants.....	9-142
Plate-forme et lève-plaques.....	9-364 à 9-365
Câle plaque.....	9-365
Lève plaques.....	9-365
Plate-forme.....	9-364 à 9-365
Relève plaque.....	9-365
Platoir.....	9-345
Plinthe ABS.....	8-252 à 8-253
Plinthe finition alu anodisé.....	8-252
Plinthe finition inox.....	8-252
Raccord de plinthe ABS finition alu.....	8-252
Raccord de plinthe ABS finition inox.....	8-253
Plinthe aluminium.....	8-252
Joint de plinthe bois.....	8-252
Plinthe alu.....	8-252
Raccord de plinthe alu.....	8-252
Rallonge de plinthe alu.....	8-252
Plinthe automatique bas de porte en alu.....	6-126
Ellen Matic 2.....	6-126
Ellen Matic 3.....	6-126
Ellen Matic Brush.....	6-126
Ellen Matic euro 2K.....	6-126
Ellen Matic Uni-Proof.....	6-126
KLOMATIC.....	6-126
Magnétique universelle.....	6-126
PLA 500.....	6-126
Port-O-Mat 3.....	6-126
Poche à joint multi matériaux.....	9-354
Poignée.....	3-21
Poignée cuvette renforcée.....	3-21
Poignée de trappe.....	3-21
Rabattable sur platine.....	3-21
Poignée à patte.....	3-20
Acier.....	3-20
Acier zingué.....	3-20
Aluminium.....	3-20
Chromé.....	3-20
Fonte brute.....	3-20
Inox.....	3-20
Laiton poli.....	3-20
Poignée alu de porte battante.....	3-26 à 3-28
Kit pour montage double.....	3-27
Kit universel pour montage simple.....	3-27
Poignée aileron.....	3-26
Poignée alu.....	3-26 à 3-27
Poignée bâton Diva XI.....	3-28
Poignée pavé.....	3-26
Poignée alu de porte battante à monter.....	3-29 à 3-30
Kit de fixation pour Diva X et XI.....	3-29
Kit de fixation pour Diva XX et XXI alu et inox.....	3-30
Poignée bâton Diva VIII à monter.....	3-29
Poignée bâton Diva X alu.....	3-29
Poignée bâton Diva XI alu.....	3-29
Poignée Diva XX alu droit.....	3-30
Poignée Diva XXI alu déportée.....	3-30
Tube alu Ø 40 mm en 2,5 m.....	3-29
Poignée cuvette à encastrer.....	8-39 à 8-39
Aluminium.....	8-38
Athena.....	8-38
Hêtre.....	8-38
Misnia.....	8-38
Nylon.....	8-38
Plastique.....	8-38
Poignée cuvette.....	8-39
Poignée cuvette inox FSB.....	8-38
Poignée cuvette Touch in.....	8-40
Poignée de fenêtre.....	8-37 à 8-41
Accessoire.....	3-39
Carré non percé.....	3-39
Poignée oscillo-battant accessibilité.....	3-41
Pour baie coulissante.....	3-40
Pour fenêtre basculante.....	3-40
Pour fenêtre ouvrant à la française.....	3-41
Pour fenêtre ouvrant à la française ou oscillo-battante à 4 crans.....	3-37 à 3-39
Pour porte fenêtre.....	3-41
Poignée de meuble.....	8-8 à 8-33
Acier blanc.....	8-30
Acier chromée mat.....	8-29
Acier doré.....	8-17
Acier nickelé mat.....	8-17
Apua.....	8-9
Avenio.....	8-11
Bathia.....	8-10
Capua.....	8-9
Fer brut.....	8-18
Flex.....	8-9
Forge.....	8-12
Groove.....	8-12
Laqué noir.....	8-18
Lindavia.....	8-10
Nicia.....	8-11
Poignée.....	8-19
Poignée.....	8-20
Poignée à pattes.....	8-8
Poignée barre acier.....	8-29
Poignée courbe.....	8-8
Poignée cubic.....	8-15
Poignée design.....	8-21 à 8-29
Poignée design inox.....	8-29
Poignée fil.....	8-14
Poignée fil inox.....	8-15
Poignée fil inox brossé.....	8-15 à 8-16
Poignée fil laiton chromé mat.....	8-17
Profil horizontal passe main.....	8-31
Profil poignée.....	8-20
Profil poignée passe main.....	8-32 à 8-33
Profil poignée vertical passe main.....	8-31
Pronto.....	8-12
Recife.....	8-14
Scoop.....	8-12
Stretch.....	8-11
Swing.....	8-10
Ticinum.....	8-10
Velitra.....	8-9
Zamak chromé brillant.....	8-30
Zamak chromé mat.....	8-18
Zamak doré.....	8-18
Poignée de porte coulissante épaisse.....	8-34 à 8-37
Poignée de tirage fer noir.....	3-22
Poignée de tirage laiton.....	3-23
Poignée de tirage titane.....	3-23
Poignée inox de porte battante.....	3-32 à 3-34
Bâton de maréchal anti-vandalisme.....	3-34
Kit de montage pour STG.....	3-33
Poignée tubulaire inox.....	3-32 à 3-33
Poignée inox de porte battante à monter.....	3-34 à 3-36
Poignée bâton Diva XX inox droit.....	3-35



Poignée bâton Diva XXI inox déportée	3-35	Carré composé pour antipanique NINZ	2-197
Poignée inox Duval	3-34 à 3-35	Cheville	2-197
Poignée Normbau inox A4	3-36	Coffre seul	2-196 à 2-197
Tube Inox	3-34 à 3-36	Goujon d'arrêt	2-197
Poignée inox de porte battante sur mesure montée en atelier	3-31	Jet d'eau bas	2-197
Poignée nylon de porte battante	3-24 à 3-25	Joint intumescent coupe feu	2-197
Matériel de montage pour STG	3-25	Kit barre anti-panique	2-196
Réf. 75-160	3-24	Kit crémone pompier M14	2-196
STG 79	3-24	Paumelle NINZ PROGET et UNIVER	2-197
STG 82	3-24	Plaque seule	2-196
STG 83	3-24	Protection anti-pluie	2-198
STG 84	3-25	Seuil de porte NINZ	2-197
STG 87	3-24	Signalisation Porte coupe-feu	2-198
STG 88	3-24	Vis de cylindre pour coffre NINZ	2-197
STG 91	3-24	Porte à cadre alu et rideau d'armoire	8-245
STG 92	3-25	Porte coupe-feu NINZ EI2-60/EN1634-1	2-188 à 2-198
STG 95	3-25	Porte PROGET	2-188 à 2-190
Poignée pare coup	9-329	Porte UNIVER	2-191
Poignée pour menuiserie aluminium (SAV)	6-84	Béquille	2-196
Poignée zamak chromé de porte battante	3-28	Bouton fixe sur plaque BSP	2-196
Poignée, bouton et clé de meuble de style	8-48 à 8-49	Carré composé pour antipanique NINZ	2-197
Régence	8-48	Cheville	2-197
Style Louis XV	8-48	Coffre seul	2-197
Style Louis XVI	8-48 à 8-49	Goujon d'arrêt	2-197
Pointe à béton	10-83	Jet d'eau bas	2-197
Pointe acier brut	10-84	Joint intumescent coupe feu	2-197
Pointe autocassante	10-85	Kit barre anti-panique	2-196
Pointe cuivre	10-83	Kit crémone pompier M14	2-196
Pointe galva	10-85	Paumelle NINZ PROGET et UNIVER	2-197
Pointe inox	10-86	Plaque seule	2-196
Pointe laiton	10-83	Protection anti-pluie	2-198
Pointe pour étrier de charpente	10-85	Seuil de porte NINZ	2-197
Pointeau	9-326	«Signalisation «Porte coupe-feu»»	2-198
Polaire	11-58 à 11-59	Vis de cylindre pour coffre NINZ	2-197
Polaire	11-59	Porte électrode et pince de masse TIG / MIG / MMA	9-239
Polaire Beaver	11-58	Porte invisible : Invisidoor	8-388 à 8-389
Polaire Craft Worker	11-59	Ecarteur pour pose de cadre Invisidoor	8-389
Polaire Lurgan	11-58	Ouverture type IN (pousser)	8-388
Polaire Ness	11-59	Ouverture type OUT (tirer)	8-388
Polaire North	11-59	Serrure Invisidoor magnétique	8-389
Veste micropolaire	11-58	Porte-cadenas	1-117
Veste polaire femme Deva	11-59	Portillon tripode et arceau de parking	2-165
Veste polaire microfibre	11-58	Poste à souder à l'arc électrique MMA	9-205 à 9-207
Polo	11-64 à 11-65	Poste MIG/MAG	9-210 à 9-212
Polo manches courtes	11-64	Poste MIG d'atelier	9-210 à 9-212
Polo manches courtes femme	11-64	Poste MIG portatif	9-208 à 9-209
Polo manches longues	11-65	Poste MIG/MAG et accessoire	9-214 à 9-219
Ponceuse à bande	9-153 à 9-154	Accessoire et pièce détachée MIG/MAG Fronius	9-214 à 9-216
Accessoire	9-153 à 9-154	Accessoire MIG	9-218 à 9-219
Décapeur à rouleau	9-154	Accessoire MIG/MAG	9-212 à 9-216
Lime électrique	9-153	Chariot de transport	9-218
Ponceuse à bande	9-153	Servante de soudage	9-216
Ponceuse excentrique	9-148 à 9-152	Poste oxy-acétylénique / Bouteille de gaz	9-188 à 9-189
Accessoire	9-152	Bouteille pleine neuve pour Miniartigaz et Mobilflam	9-188
Ponceuse	9-148 à 9-151	Poste Miniartigaz	9-188
Ponceuse polisseuse	9-152	Poste Mobilflam	9-188
Ponceuse vibrante	9-145 à 9-147	Recharge de gaz pour Miniartigaz et Mobilflam	9-189
Porte à galandage	8-384 à 8-387	Poubelle	8-226 à 8-230 ; 11-189
Accessoire	8-387	A ouverture de porte 90°	8-228
Châssis pour cloison en plaque de plâtre	8-384	Budget	8-230
Ferrure coulissante en applique Applisystem	8-387	Conteneur	11-189
Kit d'hubriserie et couvre-joints plats pour vantail simple	8-385	Inox	8-227
Kit d'hubriserie et couvre-joints pour vantail double	8-386	MULLBOY	8-227
Kit hubriserie et couvre-joints rainurés pour vantail simple	8-385	Poubelle	11-189
Kit pour porte en verre	8-387	Profiline	8-226
Porte NON coupe-feu NINZ	2-192 à 2-198	Pullboy Flex	8-227
Porte PROGET	2-192 à 2-194	Pullboy soft	8-226
Porte REVER	2-195	Sac de collecte et bac à compost	8-230
Béquille	2-196	Top-comfort	8-229
Bouton fixe sur plaque BSP	2-196	Préparation pour teintes et vernis	10-156
		Presse	9-388
		Prévention secours	11-170 à 11-172
		Spécial Bâtiment	11-170
		Spécial Brûlures	11-170

Spécial Ecole.....	11-171	Protection soudure.....	11-142 à 11-153
Spécial Membre sectionné.....	11-171	Accessoire pour masque.....	11-145
Spécial Menuisier.....	11-170	Cagoule de soudeur.....	11-145
Spécial Premiers secours.....	11-172	Cagoule ventilée 9910XX.....	11-146 à 11-147
Spécial Soudeur.....	11-171	Cagoule ventilée Navitek.....	11-146
Profil à brosse fixe.....	6-125	Carreaux pour masque.....	11-144
Profil cornière en L.....	6-96 à 6-97	Chaussure de soudeur.....	11-153
Cornière aluminium.....	6-96	Coffret de secours spécial soudeur.....	11-153
Cornière de protection.....	6-97	Coussin de soudeur.....	11-153
Cornière laiton.....	6-97	Couverture de protection thermique.....	11-147
Cornière PVC.....	6-97	Ecran pour masque.....	11-143
Embout pour cornière de protection.....	6-97	Gants de soudeur.....	11-152
Nez de marche.....	6-96	Guêtres de soudeur.....	11-153
Profil de plan de travail.....	8-121	Lunettes.....	11-152
Profil en U, en T, en H et rectangulaire.....	6-95	Manchette.....	11-148
Profil plat, nez de marche et barre de seuil.....	6-99 à 6-100	Masque de soudeur.....	11-142
Profil porte-tablette.....	8-323	Protection arc électrique.....	11-152
Protecteur de cylindre.....	1-63	Rideau de protection.....	11-147
Protection anti-chute.....	11-156 à 11-159	Tablier.....	11-148
Antichute à absorbeur.....	11-158	Tente de soudage.....	11-148
Anti-chute à rappel automatique.....	11-158	Vêtement chaleur et flamme.....	11-149 à 11-151
Antichute sur corde.....	11-157	Vêtement multirisques ATEX.....	11-151
Connecteur.....	11-159	Protège genoux.....	11-190
Dispositif d'ancrage.....	11-157	Pull.....	11-60
Harnais anti-chute.....	11-158	Pull Enzo.....	11-60
Ligne de vie temporaire.....	11-159	Pull Haute visibilité.....	11-60
Longe d'ancrage.....	11-157	Pull Ontario.....	11-60
Longe de retenue.....	11-157	Pull Stop R.....	11-60
Plaquette d'ancrage.....	11-159		
Sangle anti-compression.....	11-159		
Système d'arrêt des chutes.....	11-156 à 11-157		
Système de maintien au travail.....	11-157		
Protection auditive.....	11-10 à 11-11		
Bouchons d'oreilles.....	11-11		
Casque anti-bruit.....	11-10		
Protection de la tête.....	11-6 à 11-8		
Bonnet et tour de cou.....	11-8		
Casque de chantier.....	11-6 à 11-7		
Casque pour électricien.....	11-7		
Casquette.....	11-8		
Jugulaire.....	11-7		
Porte visière.....	11-7		
Porte-visière et visière.....	11-7		
Visière.....	11-7		
Protection des yeux.....	11-14 à 11-17		
Lunettes à branches.....	11-14 à 11-15		
Lunettes à protection auditive.....	11-17		
Lunettes de soudeur.....	11-15		
Lunettes masque.....	11-16		
Soin des yeux.....	11-17		
Surlunettes.....	11-16		
Protection du soudeur.....	9-249 à 9-251		
Cagoule en tissu.....	9-249		
Chaussures de soudeur.....	9-250		
Coussin de soudeur.....	9-250		
Couverture de protection thermique.....	9-250		
Gants.....	9-249		
Guêtres de soudeur.....	9-250		
Manchette.....	9-249		
Rideau de protection.....	9-251		
Tablier.....	9-249		
Tente de soudage.....	9-250		
Trousse de secours.....	9-251		
Vêtements retardant flamme.....	9-249		
Protection intérieure.....	11-187		
Protection respiratoire.....	11-20 à 11-23 ; 11-26 à 11-27		
Demi Masque Delta Plus.....	11-23		
Demi-masque 3 M à filtres intégrés.....	11-22		
Kit demi-masque complet 3 M.....	11-22		
La ventilation assistée.....	11-26 à 11-27		
Masque anti-poussière.....	11-20 à 11-21		
Masque complet 3 M.....	11-22		
Masque Delta Plus.....	11-23		
Protection sablage.....	11-155		
		R	
		Rabot.....	9-157 à 9-159
		Accessoire.....	9-159
		Rabot.....	9-157 à 9-158
		Rabot à main.....	9-456
		Rabot à 1 main.....	9-456
		Rabot à 2 mains.....	9-456
		Rabot à plâtre.....	9-456
		Raccord de plan de travail.....	8-122
		Connecteur de jonction de table.....	8-122
		Gabarit modulable pour plan de travail.....	8-122
		Raccord de plan de travail.....	8-122
		Raccord de ventilation ZAG.....	2-223
		Raccord rapide de soudage flamme.....	9-196
		Anti-retour de flamme sur tuyau.....	9-196
		Écrou pour LID061 à LID064 et LEL004 et LEL006.....	9-196
		Pare-flamme "avec anti-retour sur tuyau".....	9-196
		Pare-flamme "sans anti-retour sur chalumeau".....	9-196
		Pare-flamme "sans anti-retour sur manomètre-détendeur".....	9-196
		Raccord rapide à visser sur mano et bouteille.....	9-196
		Raccord rapide tous gaz de soudage.....	9-196
		Raclette.....	11-183
		Racloir.....	9-455
		Racloir et grattoir.....	9-354
		Rafraîchisseur d'air.....	9-298
		Rainureuse à bois.....	9-160 à 9-162
		Rainureuse pour béton.....	9-71
		Râpe.....	9-455
		Relais et télérupteur.....	2-70
		Réseau d'air comprimé.....	9-303 à 9-306
		Embout et raccord pour compresseur.....	9-305 à 9-306
		Enrouleur pour outil à air comprimé.....	9-304
		Raccord pour réseau d'air.....	9-306
		Tube rigide pour réseau d'air.....	9-306
		Tuyau pour compresseur.....	9-303
		Résine de rebouchage.....	10-164
		Résine synthétique.....	10-166
		Ressort, diffuseur et buse MIG/MAG.....	9-220 à 9-221
		Retouche de peinture.....	10-179
		Rivet.....	10-80 à 10-81

Rondelle acier zingué..... 10-32
 Rondelle décolletée, épaisseur de 32 mm 10-32
 Rondelle éventail 10-32
 Rondelle Grower 10-32
 Rondelle plate découpée 10-32
 Rondelle plate large type LU 10-32
 Rondelle très large découpée, dite Carrossier 10-32
 Rosace plate zinguée 10-32

Roue à pneumatique gonflable 6-189

Rouleau 9-357 à 9-358

Bac plat 9-358
 Eponge 9-358
 Grille 9-358
 Manchon de 110 mm 9-357
 Manchon de 180 mm 9-357
 Monture clips 9-357
 Perche télescopique 9-358
 Rouleau 9-358
 Seau rectangulaire 9-358

Rouleau adhésif 10-200 à 10-204

Adhésif de repérage de vitre 10-203
 Adhésif d'étanchéité 10-200
 Adhésif double face 10-204
 Adhésif isolant 10-200
 Adhésif multi usage 10-201
 Antidérapant adhésif 10-202 à 10-203
 Calicot pour jointage de plaque de plâtre 10-201
 Ruban adhésif Gaffer 10-204
 Ruban adhésif pare-vapeur et pare-pluie 10-200 à 10-201
 Ruban de masquage 10-202
 Ruban de masquage lisse pour peinture 10-202
 Ruban de signalisation 10-202

Rouleau de papier abrasif 10-153

Roulette d'ameublement 6-179 à 6-181

A platine fixe (tiroir) 6-181
 Avec fixation cornière 6-181
 Roulette à oeil 6-180
 Roulette à platine 6-180 à 6-181
 Roulette à tige 6-179 à 6-180

Roulette de collectivité 6-182 à 6-184

Roulette à oeil 6-182 à 6-183
 Roulette à platine 6-183 à 6-184
 Roulette à tige filetée 6-184

Roulette de manutention 6-185 à 6-188

Caoutchouc 6-185
 Caoutchouc élastique surmoulé et vulcanisé 6-187
 Caoutchouc élastique vulcanisé 6-186
 Caoutchouc semi-élastique 6-185
 Monture acier zingué avec bandage polyamide 6-188
 Monture inox avec bandage polyamide 6-187
 Accessoire de roulette 6-188

S

Sablage 9-285 à 9-287

Cabine de sablage 9-285
 Gommeuse 9-285 à 9-286
 Sabieuse 9-287

Sac 11-184 à 11-185

Sac de transport 11-81

SAV pour GU 966 et Orféa 7-46

Savon 11-173 à 11-174

Crème pour les mains 11-174
 Désinfectant pour mains 11-174
 Savon Gamme écologique 11-174
 Savon pour les mains 11-173

Scie 9-439 à 9-443

A lame interchangeable 9-442
 Scie à guichet 9-440
 Scie à bûche 9-440
 Scie à fil 9-440
 Scie à métaux 9-439
 Scie à placage 9-440
 Scie de voleur 9-440

Scie égoïne à denture fine 9-442
 Scie égoïne à denture moyenne 9-441
 Scie japonaise 9-440
 Scie pour béton cellulaire 9-441
 Scie pour charpentier 9-443
 Scie pour matériaux isolants 9-443
 Scie pour plaque de plâtre 9-441

Scie à onglet 9-76 à 9-83

Scie à onglet 9-76 à 9-77
 Scie à onglet radiale 9-78 à 9-80
 Charbon 9-83
 Chariot 9-83
 Établi pour scie à onglet 9-83
 Piètement 9-82
 Support de machine 9-83

Scie à ruban 9-87 à 9-89

Scie à ruban pour bois, alu, PVC 9-87
 Scie à ruban pour métaux 9-87 à 9-89

Scie circulaire 9-101 à 9-121

Accessoires 9-111
 Coupe de 100 mm 9-107 à 9-119
 Coupe de 130 mm 9-107 à 9-119
 Coupe de 25,5 mm 9-101
 Coupe de 50 à 55 mm 9-102 à 9-113
 Coupe de 56 à 60 mm 9-103 à 9-115
 Coupe de 61 à 75 mm 9-105 à 9-116
 Coupe de 85 mm 9-107 à 9-116
 Fraiseuse rainureuse 9-108 à 9-120
 Jeu de charbons 9-106
 Les rails 9-106
 Scie circulaire sans rail 9-110 à 9-121
 Scie circulaire sur rail 9-108 à 9-121

Scie pour bas de porte 9-136

Scie sabre 9-89 à 9-91

Scie sauteuse 9-97 à 99-100

Accessoire 9-101
 Pare-éclats 9-101
 Plaque inclinable 9-101
 Scie sauteuse 9-97 à 99-100
 Scie sauteuse à batterie 9-100 à 9-101

Scie stationnaire sur table 9-84 à 9-85

Scie trépan pour matériaux et bois 10-102 à 10-110

Bi-Métal HSS pour multi-matériaux 10-102 à 10-103
 Bi-Métal-Cobalt pour multi-matériaux 10-106 à 10-109
 Concrétion Carbone pour matériaux abrasifs 10-104
 Dents Carbone pour multi-matériaux hors métaux 10-103 à 10-104
 Diamant 10-104 à 10-105
 HSS pour métaux 10-106
 Plaquette carbure pour béton 10-109 à 10-110
 Scie cloche bois 10-102

Scie universelle 9-92

Seau 9-346 ; 11-184

Sélecteur linéaire Dorma 4-52 à 4-53

Abaisseur de tension et anti-fausse manoeuvre 4-53
 Bandeau 2 vantaux asservis à la détection incendie avec sélecteur de fermeture 4-53
 Bandeau 2 vantaux non asservis avec sélecteur de fermeture 4-52
 Ferme-porte 1 vantail asservi à la détection incendie 4-54

Sélecteur linéaire Geze 4-56 à 4-57

Bandeau 2 vantaux asservis à la détection incendie avec sélecteur de fermeture et ventouses intégrées dans les coulisses 4-56
 Bandeau 2 vantaux non asservis avec sélecteur de fermeture 4-56
 Glissière 1 vantail asservi à la détection incendie 4-57

Sélecteur linéaire Iséo 4-55

Semelle anti-odeur 11-138

Serpillière 11-183

Serrage 9-384 à 9-385

Etau 9-384
 Pince à ressort 9-385
 Presse de charpentier et couvreur 9-385
 Presse extensible 9-385
 Sauterelle 9-385
 Support étau 9-385
 Vis d'établi 9-384



Serre-joints	9-386 à 9-387	Série ECO +	1-15
Serre-joint à pompe	9-386	Série Monomax NF	1-19
Serre-joint à une main	9-387	Série Multibat nickelée	1-17
Serre-joint à vis	9-387	Série Multibat noire	1-16
Serre-joint de dormant.....	9-386	Série Salto	1-22
		Série Unimax	1-20
Serrure 3 points à têtère filante	1-167 à 1-170	Serrure à larder axe à 55 mm	1-24
Serrure à genouillère	1-169	Autres serrures.....	1-24
Serrure Multiblindo, têtère filante inox, U 24 x 6 mm	1-167	Série 706	1-24
Serrure Multipunto Electa, têtère U inox 24 x 6 x 1860 mm.....	1-168	Série Alsace	1-24
Serrure Performa, têtère filante inox, 24 x 6 mm.....	1-170	Serrure à larder axes divers	1-25 à 1-26
Serrure 3 et 5 points à têtère filante	1-176 à 1-188	Série D 445, axe à 45 mm	1-25
Clame en inox.....	1-188	Série D 45, axe à 120 mm	1-26
Gâche centrale aluminium	1-183	Série Liona, axe 80 mm	1-25
Gâche filante	1-182	Serrure pour porte de chaufferie, axe à 65 mm CF 500.....	1-26
Gâches.....	1-188	Serrure pour porte intérieure et extérieure, axe à 60 mm	1-25
Jeu de gâches haut & bas	1-182	Serrure pour porte intérieure et extérieure, axe à 70 mm	1-25
Pêne additionnel pour serrure TF3.....	1-182	Serrure pour porte intérieure et extérieure, axe à 80 mm	1-25
Pêne dormant.....	1-181	Serrure à larder de porte coulissante	1-27 à 1-28
Pêne dormant et 1/2 tour	1-176 à 1-181	A mentonnet, axe à 40 mm	1-27
Pêne dormant et rouleau	1-184 à 1-187	A mentonnet, axe à 50 mm	1-28
Serrure 3 points à têtère filante pour menuiserie acier ..	1-189 à 1-190	Serrure à larder de porte coulissante	1-28
Pêne dormant et 1/2 tour	1-189	Serrure à larder d'urgence	1-30
Pêne dormant et rouleau	1-190	Serrure à larder multipoints	1-151 à 1-153
Serrure 3 points automatique	1-190	Amazone + A2P*	1-151
Serrure à bandeau	1-254 à 1-258	Cylindre K6 version A2P pour serrure Amazone.....	1-151
Cerbère 3 A2P1*.....	1-256	Série 619 TRIMAX	1-151
Ermets A2P1*.....	1-256	Série 736	1-153
Exclusive.....	1-257 à 1-258	Série 8150	1-152
Sécuribloc A2P1*.....	1-255	Série 8151 A2P* (pour ancien modèle).....	1-152
Tribando A2P1*.....	1-254	Série 8152 A2P**.....	1-152
Tribando standard.....	1-254	Série 8161 A2P*.....	1-152
Vigiblock A2P1*.....	1-255	Serrure à larder multipoints 20000 et 10500	1-147
Serrure à came batteuse	8-58 à 8-60	Serrure à larder multipoints ajustable Décéna et Trimatic (SAV)	1-132 à 1-133
Came seule.....	8-59 à 8-60	
Plaque de fixation	8-60	Serrure à larder multipoints GU- Ferromatic	1-137 à 1-138
Serrure à came batteuse Ø 14 mm	8-58	A 2 galets 2 crochets, 1 pêne 1/2 tour et 1 pêne dormant.....	1-137
Serrure à came batteuse Ø 16 mm	8-58	A 2 galets, 1 pêne 1/2 tour et 1 pêne dormant.....	1-137
Serrure à came batteuse Ø 18 mm	8-58	A 2 galets, 1 pêne 1/2 tour et 1 pêne dormant.....	1-138
Serrure à came batteuse Ø 19 mm	8-58	A 2 galets, 1 pêne 1/2 tour et 3 pénés dormants MR/R	1-138
Serrure à came batteuse Ø 19,5 mm	8-58	A 4 galets, 1 pêne 1/2 tour et 1 pêne dormant.....	1-137
Serrure à came batteuse Ø 20 mm	8-58 à 8-59	Prolongateur pour Ferromatic.....	1-138
Serrure à came cadénassable.....	8-60	Serrure à larder multipoints GU-Europa	1-134 à 1-135
Serrure à goupilles.....	8-60	1 pêne 1/2 tour et 2 pénés cylindriques.....	1-135
Serrure à paillottes économique	8-60	A 2 galets, 1 pêne 1/2 tour et 1 pêne dormant.....	1-134
		A 2 galets, 1 pêne 1/2 tour et 2 pénés dormants.....	1-135
Serrure à larder à galet et à rouleau	1-27	A 2 galets, 1 pêne 1/2 tour et 3 pénés dormants.....	1-135
Serrure à larder axe à 40 mm	1-7 à 1-15	A 2 pannetons, 1 pêne 1/2 tour et 1 dormant.....	1-135
1ère qualité NF têtère bouts carrés	1-8	A 3 galets, 1 pêne 1/2 tour et 1 pêne dormant.....	1-134
1ère qualité NF têtère bouts ronds	1-9	A 4 galets, 1 pêne 1/2 tour et 1 pêne dormant.....	1-134
Autres serrures label NF.....	1-13	Prolongateur pour Europa	1-135
Clé façon gorge	1-10	Serrure à larder multipoints Sécurité automatique	1-139
Gâche en U.....	1-14	Serrure à larder multipoints Sécurité, GU Europa et	
Gâche équerre	1-14	GU Ferromatic	1-140 à 1-141
Gâche plate	1-14	GU Ferromatic	1-141
Gâche plate acier à bouts ronds	1-8	GU-Europa R4 entraxe 92	1-141
Pêne dormant seul.....	1-15	Security à 4 galets, 1 pêne 1/2 tour et 1 pêne dormant.....	1-140
Qualité économique	1-7	Security à 4 galets, 1 pêne 1/2 tour et 1 pêne dormant.....	1-141
Série 7250 NF.....	1-12	Serrure à larder multipoints Trilock	1-148 à 1-150
Série D 4500.....	1-10	Trilock 5000.....	1-148 à 1-149
Série D 455.....	1-11	Trilock 5900.....	1-150
Série D20 Blanc	1-9	Serrure à larder spécial portail	1-30
Série D20 Noir	1-10	Serrure anti-panique 1800 et 1900 Premium PA	1-267 à 1-268
Série Monomax NF.....	1-12	Serrure anti-panique 6800 Premium	1-270 à 1-271
Série Multibat	1-12	Serrure anti-panique à encastrier 1 et 3 points pour menuiserie	
Série Pratic.....	1-10 à 1-11	aluminium	1-285
Série Robust	1-11	Serrure anti-panique Bricard	1-269
Serrure à pêne dormant et 1/2 tour 3 gorges.....	1-14	Serrure anti-panique Exidom	1-278
Serrure à larder axe à 50 mm	1-15 à 1-23	Serrure anti-panique Idea	1-263 à 1-266
Autres serrures.....	1-22 à 1-23	Gamme accessoires	1-266
Gâche pour multibat.....	1-17		
Pêne dormant seul.....	1-23		
Série 667	1-22		
Série 7250 NF.....	1-21		
Série 800	1-20		
Série 825	1-23		
Série 900	1-21		
Série D 450.....	1-17		
Série D 450.....	1-18		



Module extérieur pour gamme IDEA	1-265	Serrure de porte en verre.....	1-193 à 1-195
Série IDEA BARRE coupe-feu.....	1-263	Série V6524 à décondamnation automatique.....	1-195
Série IDEA BARRE non coupe-feu.....	1-266	Serrure à cylindre européen.....	1-193 à 1-194
Série IDEA PUSH BOLT coupe-feu.....	1-265	Serrure à cylindre rond.....	1-193
Série IDEA PUSH coupe-feu.....	1-264	Serrure haute ou basse.....	1-194
Série IDEA PUSH non coupe-feu.....	1-266	Serrure pour gâche électrique.....	1-195
Serrure anti-panique PHA 2000 / PHB 3000	1-260 à 1-262	Verrou cavalier haut et bas.....	1-194
Série PHA 2000.....	1-260	Serrure de profil étroit à 1 point.....	1-155 à 1-162
Série PHB 3000 Push.....	1-261	A mentonnet.....	1-156
Accessoires pour série PHA 2000 & PHB 3000.....	1-262	coffre Pêne 1/2 tour seul N°20.....	1-155
Serrure anti-panique PHB 3101 Contur.....	1-261	Gâche.....	1-160
Serrure anti-panique pour porte de chaufferie.....	1-259	Pêne 1/2 tour seul.....	1-156
Serrure anti-panique série 6500 et 1600 ALPHA BM.....	1-272	Pêne à rouleau seul.....	1-155
Serrure anti-panique série 89 et 90.....	1-279 à 1-282	Pêne dormant.....	1-155
Serrure anti-panique série BAR ONE, PUSH ONE, FAP ONE et		Pêne dormant 1/2 tour à gorges.....	1-156
Fluid.....	1-273 à 1-277	Pêne dormant à rouleau à gorges.....	1-155
Anti-panique BAR ONE.....	1-273	Pêne dormant basculant et 1/2 tour.....	1-162
Anti-panique Fluid.....	1-276	Pêne dormant basculant et rouleau.....	1-162
Anti-panique PUSH ONE.....	1-274	Pêne dormant basculant pour porte battante.....	1-155
Module FAP ONE.....	1-275	Pêne dormant et rouleau.....	1-161
Module Fluid.....	1-277	Série renforcée GAH.....	1-157
Serrure de casier pour collectivités.....	2-86	Serrure entraxe 70 mm.....	1-158
Serrure de grille battante.....	1-202 à 1-205	Serrure entraxe 85 mm.....	1-159
Accessoires pour serrure Locinox.....	1-204	Serrure entraxe 92 mm.....	1-159
Série Z268 Sécurité des piscines.....	1-204	Serrure entraxe 92 mm.....	1-160
Série GAH.....	1-205	Serrure pour coulissant.....	1-158
Série LAKQ U2.....	1-202	Spécial portail aluminium et acier.....	1-157
Série LAKZ P1 blanc RAL 9010.....	1-203	Serrure de profil étroit à 2 points haut et bas	1-163 à 1-164
Série LCKX U2.....	1-202	A cylindre.....	1-163 à 1-164
Série LDKZ D1.....	1-203	A fouillot.....	1-163
Serrure et béquille double en inox, coffre alu.....	1-204	A levier.....	1-163
Serrure style fer forgé.....	1-203	Accessoire.....	1-164
Serrures à mentonnet.....	1-205	Serrure de profil étroit à 3 points haut et bas	1-165 à 1-166
Serrure de grille coulissante	1-206	Pêne dormant.....	1-166
Serrure de meuble.....	8-68 à 8-69	Pêne dormant basculant et 1/2 tour.....	1-166
Fermeture magnétique et plaque Revalock.....	8-68	Pêne dormant et 1/2 tour.....	1-165
Serrure Dial Lock.....	8-69	Pêne dormant et rouleau.....	1-166
Verrou d'ameublement.....	8-68	Serrure de rideau métallique	1-198
Serrure de meuble à clé simple	8-66	A cylindre européen pour montage horizontal.....	1-198
Serrure de meuble à cylindre interchangeable Z23	8-62 à 8-66	A cylindre rond pour montage horizontal.....	1-198
Bouton de meuble pour serrure à cylindre Z23.....	8-64 à 8-65	Accessoire.....	1-198
Bouton de meuble sans cylindre.....	8-65	Pour volet roulant.....	1-198
Cylindre interchangeable Z23.....	8-62	Serrure électrique de grille	2-41 à 2-42
Serrure à cylindre Z23 à espagnolette 2 points.....	8-65	Gâche pour serrure Locinox.....	2-41
Serrure à cylindre Z23 à espagnolette 3 points.....	8-65	Moto verrou en applique.....	2-41
Serrure à cylindre Z23 à levier.....	8-63	Serrure électrique de portail battant type industrielle.....	2-41
Serrure à cylindre Z23 à palastre.....	8-62 à 8-63	Serrure électrique extérieure.....	2-42
Serrure à cylindre Z23 à pression.....	8-63	Serrure électrique extérieure à bouton contrôlé Locinox.....	2-41
Serrure à cylindre Z23 avec poignée montée.....	8-64	Serrure en applique axe réglable.....	2-42
Serrure à cylindre Z23 de porte double battante.....	8-64	Serrure électrique de portail.....	2-43
Serrure à cylindre Z23 pour fermeture centralisée.....	8-66	Electro-serrure en applique multi positions pour portail.....	2-43
Serrure à cylindre Z23 pour porte coulissante.....	8-63	Electro-serrure spéciale coulissant.....	2-43
Serrure à cylindre Z23 pour porte verre.....	8-66	Electro-verrou pour portail.....	2-43
Serrure de meuble à entailler	8-54	Verrou de sol électrique pour portail.....	2-43
Serrure de meuble à larder	8-54	Serrure électromécanique à encastrer	2-49 à 2-51
Serrure de meuble coulissant	8-57	Accessoire pour serrures à mortaiser ABLOY.....	2-51
A poussoir.....	8-57	Accessoire pour serrures SVP / SVZ DORMA.....	2-49
En applique.....	8-57	Garmiture sur plaque ABLOY.....	2-50
Serrure de classeur américain à entailler.....	8-57	Passé câble.....	2-49 à 2-50
Serrure de classeur américain à larder.....	8-57	Serrure à pêne double action.....	2-51
Serrure de vitrine.....	8-57	Serrure électromécanique à béquilles contrôlées monopoint.....	2-50
Verrou d'ameublement.....	8-57	Serrure électromécanique à béquilles contrôlées Multipoints.....	2-50
Serrure de meuble en applique	8-55 à 8-56	Serrure électromécanique à béquilles contrôlées SVP DORMA.....	2-49
Serrure à chiffre.....	8-55	Serrure électromécanique à béquilles contrôlées SVZ DORMA.....	2-49
Serrure de sûreté.....	8-55	Serrure électromécanique en applique.....	2-52
Serrure encoisonnée.....	8-56	Serrure en applique à 2 gorges	1-212
Serrure encoisonnée à cylindre.....	8-56	Serrure en applique à 2 points	1-239
Serrure façon gorge.....	8-55	Serrure en applique à 3 points A2P1*	1-248 à 1-251
Serrure de meuble haut et bas	8-61	Série 73 A2P1*.....	1-248
Accessoire.....	8-61	Série Mottura A2P1*.....	1-249
Espagnolette en applique.....	8-61	Série Perfecta A2P1*.....	1-248
Haut et bas en applique.....	8-61	Série Picard Trident Vigie8 A2P1*.....	1-250
		Série Pollux A2P1*.....	1-250
		Série Vak Kleops A2P1*.....	1-251
		Serrure en applique à 3 points A2P2*	1-252

Serrure en applique à 3 points A2P3*	1-253	A têtère filante à crochets pour pose intérieure.....	7-27
Serrure en applique à 3 points standard	1-240 à 1-247	Poignée de tirage.....	7-28
Beluga	1-241	Poignée encastrée Stremler.....	7-28
Horga	1-241	Poignée serrure à cylindre.....	7-28
Multilock.....	1-243	Serrure pour porte de garage	1-199 à 1-201
Série 73	1-243	Crémone en applique pour porte de garage.....	1-201
Série 8800	1-242	Pour porte de garage.....	1-200
Véga à cylindre KESO 2000 avec tringles.....	1-246	Pour porte de garage basculante uniquement.....	1-199
Véga à cylindre KESO 2000 avec tringles.....	1-247	Pour porte de garage Hormann.....	1-199
Véga à cylindre KESO 2000 boîtier seul.....	1-247	Pour porte de garage sectionnelle.....	1-201
Véga à cylindre KESO 2000 Omega.....	1-247	Serrure pour véhicule utilitaire	1-110
Véga standard.....	1-246	Serrure tubulaire Série V60	1-191 à 1-192
Vigistyl.....	1-240	Boîtier seul.....	1-192
Zénith.....	1-244	Série V6079 Bouton extérieur fixe.....	1-191
Serrure en applique à 4 gorges	1-212 à 1-213	Série V6100 Bec de cane.....	1-191
Gamme Devismes.....	1-212	Série V6300 Bec de cane à condamnation.....	1-191
Gamme étroite à 4 gorges.....	1-213	Série V6500 à cylindre V5.....	1-192
Gamme JPM.....	1-212	Série V6524 à décondamnation automatique.....	1-192
Serrure en applique à 6 gorges	1-213	Série V6526 à double entrées de clés.....	1-192
Serrure en applique à clé à chiffre	1-209	Série V6537 à cylindre avec bouton extérieur condamnable.....	1-192
Pêne dormant noir.....	1-209	Serrures PMR pour les personnes à mobilité réduite	1-154
Serrure de prison type santé.....	1-209	Seuil aluminium	6-106
Serrure pour porte coulissante.....	1-209	Aile de rénovation.....	6-106
Serrure en applique à cylindre européen	1-222 à 1-226	Embout de meneau.....	6-106
Gamme ALSACE.....	1-225	Gâche en nylon chargée verre.....	6-106
Gamme confort.....	1-223	Patte à scellement.....	6-106
Gamme embouti.....	1-222	Plate-forme.....	6-106
Gamme étroite.....	1-224	Pour porte d'entrée en PVC.....	6-106
Gamme Freelox.....	1-225	Seuil aluminium pour porte d'entrée bois	6-103 à 6-105
Gamme ND10 (axe réglable).....	1-226	Pour tout type de porte.....	6-105
Gamme standard.....	1-224	Rejet d'eau alu.....	6-105
Serrure en applique à cylindre rond Ø 23 mm	1-214 à 1-216	Seuil 20/68 T MAG 02.....	6-104
Cisa.....	1-214	Seuil MT 50.....	6-104
Première qualité à 5 goupilles.....	1-216	Seuil PE 2000.....	6-104
Véga.....	1-215	Seuil PG 16.....	6-104
Serrure en applique à cylindre rond Ø 25 mm	1-217 à 1-218	Seuil SPE de joint sur ouvrant.....	6-103
A cylindre Ø 25 mm Bricard.....	1-217	Seuil SPR, en rénovation.....	6-103
A cylindre Ø 25 mm Thirard.....	1-218	Seuil aluminium pour porte fenêtre bois	6-101 à 6-103
Serrure en applique à cylindre rond Ø 26 mm	1-219 à 1-221	Seuil 42/68 T.....	6-103
Serrure Cavers en Ø 26 mm.....	1-220	Seuil EURO 47T.....	6-101
Serrure Guerville en Ø 26 mm.....	1-221	Seuil ISOL 47T.....	6-101
Serrure Pollux en Ø 26 mm.....	1-219	Seuil ISOL 56 RT.....	6-101
Serrure en applique bec-de-cane et pêne dormant		Seuil MRS 2000.....	6-103
1/2 tour	1-210 à 1-211	Seuil OELT.....	6-102
Extra-plate.....	1-211	Seuil PB58 JO 2.....	6-102
Pêne dormant 1/2 tour.....	1-210 à 1-211	Seuil PG16.....	6-102
Série JPM.....	1-210	Seuil SP 20.....	6-102
Série Métalux.....	1-210	Seuil SP 56 RT.....	6-101
Serrure en applique pour grille et portail	1-207 à 1-208	Seuil aluminium pour PVC	6-107
4 gorges.....	1-208	Seuil de porte de garage	6-105
A cylindre rond.....	1-208	Short	11-81
Pour cylindre européen.....	1-207 à 1-208	Signalétique	6-162 à 6-165 ; 11-164 à 11-169
Serrure GU- Europa porte fermière	1-136	Chevalet.....	6-164
Serrure magnétique	1-29	Idéogramme.....	6-162
Serrure mécanique à éjection de pêne automatique	Serrure	Plaque.....	6-163
mécanique encastrer monopoint	2-46 à 2-47	Plaque de signalisation.....	6-163
Serrure mécanique spéciale pour béquillage autonome	2-48	Plexiglas couleur.....	6-162
Serrure motorisée à encastrer	2-52 à 2-54	Plexiglass classique.....	6-163
Garniture sur plaque ABLOY.....	2-54	Porte-étiquette.....	6-164
Passe câble.....	2-53	Support signalétique.....	6-164
Serrure motorisée à encastrer monopoint.....	2-53	Tableau d'affichage.....	6-165
Serrure motorisée à encastrer multipoints.....	2-53	Balisage de signalisation.....	11-168
Serrure Multiblando Emotion ISEO.....	2-52	Balisette auto-relevable.....	11-169
Serrure motorisée en applique	2-55 à 2-56	Clé de montage pour Balisette.....	11-169
Alimentation.....	2-55	Consignes de sécurité.....	11-167
Câble électrique.....	2-55	Disque.....	11-166
Passe câble.....	2-55	Matériel de signalisation.....	11-168
Serrure motorisée e-Lock.....	2-56	Miroir.....	11-169
Serrure motorisée multipoints : BIGSUR.....	2-55	Panneau arrêt et stationnement interdit.....	11-169
Serrure motorisée SIMPLY.....	2-56	Panneau d'évacuation vert.....	11-164
Serrure multipoints à têtère filante pour coulissant	7-26 à 7-28	Panneau d'avertissement jaune.....	11-166
A têtère filante à crochets pour pose extérieure.....	7-26	Panneau de signalisation accès PMR.....	11-169
		Panneau d'incendie rouge.....	11-166
		Panneau d'information vert.....	11-164
		Panneau d'interdiction de vapoter.....	11-167
		Panneau d'obligation bleu.....	11-165

Panneau temporaire de chantier.....	11-169	Sweat Cento à capuche.....	11-63
Permis de construire.....	11-167	Sweat Contraste à capuche.....	11-63
Sécuriroute.....	11-167	Sweat Dynamic Work à capuche.....	11-62
Solution domotique DELTA DORE..... 2-133 à 2-139		Sweat Enki à capuche.....	11-61
Automatisme.....	2-135 à 2-136	Sweat femme Hemera.....	11-61
Éclairage.....	2-134 à 2-135	Sweat Indiana à col zip.....	11-62
Émetteur, interrupteur et télécommandes.....	2-133	Sweat Miami à zip intégral.....	11-62
Gestion du chauffage.....	2-138 à 2-139	Sweat Mix et Match col snood.....	11-62
Pack connecté.....	2-139	Sweat Oural à capuche.....	11-61
Volet roulant.....	2-136 à 2-137	Sweat Tokko à capuche.....	11-61
Solution domotique YOKIS..... 2-140 à 2-141		Sweat uni col rond.....	11-63
Éclairage filaire.....	2-141	Synchronisation Push to open pour Innotech Atira..... 8-209	
Émetteur radio.....	2-141	Système d'agencement et d'exposition..... 8-310 à 8-311	
Packs et kits radio.....	2-140	Console sur profilé Brackets.....	8-311
Récepteur radio.....	2-140	Crémaillère et console d'habillage.....	8-310
Solution filaire autonome VAUBAN SYSTEMS..... 2-84		Crémaillère et console d'habillage.....	8-311
Soudage TIG..... 9-225 à 9-233		Système d'ouverture électromécanique Easys..... 8-212	
Accessoire poste TIG Fimer.....	9-233	Système d'ouverture Push to open pour façade sans poignée..... 8-109 à 8-110	
Accessoire poste TIG Fronius.....	9-232	Contre plaque à coller ou à visser.....	8-110
Accessoire TIG divers.....	9-233	Push to open à aimant à percer.....	8-109
Adaptateur torche TIG Fronius.....	9-232	Push to open à aimant à visser.....	8-110
Boîte de pièces détachées TIG Binzel / Trafimet pour poste Fimer (air et eau).....	9-228	Push to open pin à percer.....	8-109
Boîte de pièces détachées TIG Fronius.....	9-232	Push to open pin à visser.....	8-109
Chariot de transport.....	9-233	Push to open pin strong à percer.....	8-109
Poste TIG.....	9-225 à 9-227	Push to open pin strong à visser.....	8-109
Poste TIG Fronius.....	9-230	Système Vigik..... 2-146 à 2-147	
Poste Tig Migatronic.....	9-227	Badge VIGIK.....	2-147
Torche TIG Binzel / Trafimet refroidie par air pour poste Fimer.....	9-227	Centrale VIGIK INTRATONE.....	2-146
Torche TIG Binzel / Trafimet refroidie par eau pour poste Fimer.....	9-227	Contrôle et gestion d'une porte isolée.....	2-147
Torche TIG Fronius refroidie par air.....	9-232	Plaque et boîtier inox pour VIGIK.....	2-147
Torche TIG Fronius refroidie par eau.....	9-232	Système VIGIK PROXLIGHT.....	2-146
Souffleur d'air..... 10-199		Système VIGIK THEXALT 2.....	2-146
Sous-vêtements..... 11-69		T	
Boxer.....	11-69	Tablette coulissante Extendo..... 8-212 à 8-213	
Caleçon long.....	11-69	Taloche..... 9-345	
Ceinture mixte.....	11-69	Tamis..... 9-351	
Ensemble.....	11-69	Tapis..... 11-190	
Tee-shirt manches courtes.....	11-69	Taraud..... 9-413 à 9-414	
Tee-shirt manches longues.....	11-69	Coffret de forets taraudeurs métal.....	9-414
Stabilisateur de façade..... 8-180		Coffret de réparation des taraudages.....	9-414
Stucateur pour seau..... 9-346		Extracteur.....	9-414
Style ancien laiton poli verni..... 3-112		Forêt taraudeur spécial tôle.....	9-414
Directoire.....	3-112	Taraud à main.....	9-413 à 9-414
Louis XV.....	3-112	Taraud machine.....	9-414
Louis XVI.....	3-112	Taraud machine spécial Alu.....	9-414
Style Anglais : poignée, bouton et clé de meuble..... 8-49 à 8-50		Targette et loquet..... 6-26 à 6-27	
Fer patiné.....	8-49	Loquet.....	6-27
Laiton poli verni.....	8-50	Targette à pêne plat.....	6-26
Laiton vieilli patiné.....	8-50	Targette à pêne rond.....	6-27
Zamack laitoné vieilli.....	8-50	Té..... 5-52	
Zamack vieux fer verni.....	8-50	Tee-shirt..... 11-66 à 11-68	
Support de rampe..... 8-286		Tee shirt Tougher than the rest.....	11-68
Support de tube de penderie..... 8-337		Tee-shirt Bali.....	11-66
Support écran plat..... 8-334		Tee-shirt Baseball.....	11-67
Support écran plat déporté.....	8-334	Tee-Shirt Dynamic Work.....	11-67
Support écran plat mural inclinable.....	8-334	Tee-shirt Genoa.....	11-67
Support écran plat mural orientable et inclinable.....	8-334	Tee-shirt Heavy.....	11-67
Support écran plat orientable et inclinable avec déport.....	8-334	Tee-shirt Mix and Match.....	11-68
Support écran plat réglable.....	8-334	Tee-shirt uni.....	11-66
Support écran plat simple ajustable.....	8-334	Tee-shirt uni manches longues.....	11-68
Support écran plat simple orientable.....	8-334	Teinte à bois..... 10-157	
Support mural.....	8-334	Télécommande..... 2-164	
Support tablette..... 8-322		Télémetre..... 9-420 à 9-422	
Surchaussures..... 11-138		Temporisation..... 2-71	
Suspension de meuble..... 8-123 à 8-125		Testeur et multimètre..... 2-66	
Suspension de meuble bas.....	8-123	Ampèremètre numérique.....	2-66
Suspension de meuble haut.....	8-124	Multimètre.....	2-66
Suspension murale 821 pour meuble sans fond.....	8-125	Pince ampèremétrique.....	2-66
Système d'accrochage pour panneau/miroir.....	8-125		
Suspension de panneau pour habillage mural.....	8-126		
Sweat..... 11-61 à 11-63			
Sweat Anzio à capuche.....	11-62		
Sweat camionneur.....	11-62		



V

Testeur.....	2-66
Testeur IP pour caméra.....	2-66
Vérificateur d'absence de tension (VAT).....	2-66
Tête de coupe.....	9-194
Tête pour gâche électrique.....	2-9 à 2-13
Réhausse pour tête.....	2-13
Tête INOX PROFIX 2.....	2-12 à 2-13
Tête standard.....	2-9 à 2-11
Tige filetée.....	10-33
Torche MIG/MAG.....	9-220
Touret et meule.....	9-174 à 9-176
Affûteuse refroidie par eau.....	9-176
Meule à sec.....	9-175
Pied pour touret.....	9-175
Touret.....	9-174 à 9-175
Tourillonneuse.....	9-133
Tournevis.....	9-405 à 9-408
Tournevis Phillips.....	9-407
Tournevis Plat.....	9-405
Tournevis Plat électricien.....	9-406
Tournevis Pozidriv.....	9-408
Tournevis Torx non percé.....	9-408
Tournevis Torx percé.....	9-408
Tournevis à batterie 7,2 V.....	9-9
Tournevis dynamométrique.....	9-409
Traçage et marquage.....	9-431 à 9-435
Chariot traceur et accessoires.....	9-435
Corde de maçon.....	9-434
Cordeau traceur.....	9-434
Craie.....	9-432
Crayon.....	9-431
Fil à plomb.....	9-435
Fourniture de bureau.....	9-433
Marqueur.....	9-431
Marqueur.....	9-432
Stylo peinture.....	9-433
Taille crayons.....	9-431
Témoïn de marquage de sécurité.....	9-433
Tendeur cordeau.....	9-434
Traitement pour alu, PVC et divers.....	10-190
Traitement pour le bois.....	10-169 à 10-171
Dégriseur et nettoyant.....	10-169
Protection des bois extérieurs.....	10-170 à 10-171
Traitement préventif et curatif.....	10-169
Transformateur électrique.....	2-67
Trappe de visite coupe feu.....	2-198
Tréfilerie.....	10-86 à 10-87
Accessoires de grillage.....	10-86 à 10-87
Agrafeuse manuelle à grillage.....	10-86
Fil de fer galva.....	10-86
Grillage galva.....	10-86
Raidisseur.....	10-87
Triangle auto-agrippant.....	10-151
Tringle et accessoire de rideau.....	8-324
Tronçonneuse.....	9-136
Tronçonneuse à lame et à disque.....	9-86
Truelle.....	9-345
Tube rond, profil rond et carré.....	6-98
Turbine et accessoire pour mélangeur.....	9-74

U

Unité de serrage.....	9-137
Urne et isoloir.....	8-325
Ustensile de collage.....	10-224

Ventilateur.....	9-298
Ventouse à cisaillement.....	2-35
Ventouse applique.....	2-30 à 2-33
Ventouse 180 Kg.....	2-30
Ventouse 300 Kg.....	2-30 à 2-31
Ventouse 35 Kg.....	2-30
Ventouse 500 Kg.....	2-32
Ventouse 650 Kg.....	2-33
Ventouse encastrée.....	2-28 à 2-29
Plaque de montage.....	2-29
Ventouse 300 Kg.....	2-28 à 2-29
Ventouse 500 Kg.....	2-29
Ventouse 600 Kg.....	2-29
Ventouse pour porte coupe-feu.....	2-204 à 2-205
Boîtier de réarmement.....	2-205
Contre plaque de rechange.....	2-205
Support de sol pour ventouse.....	2-205
Support de ventouse.....	2-205
Ventouse à EMISSION.....	2-205
Ventouse à RUPTURE.....	2-204
Ventouse boîtier métal à RUPTURE.....	2-205
Ventouse Multiforce - Multitension à RUPTURE.....	2-204
Ventouse pour montage au sol.....	2-205
Vérin de meuble.....	8-260 à 8-261
Embout et écrou.....	8-260
Plaque de fixation.....	8-260
Vérin à encastrer.....	8-261
Vis de réglages.....	8-260
Vernis.....	10-159 à 10-160
Acrylique à l'eau aquastyl bicomposante.....	10-160
Acrylique à l'eau aquastyl monocomposante.....	10-159
Durcisseur.....	10-159
Laque.....	10-160
Vernis cellulosique.....	10-159
Vernis polyuréthane.....	10-159
Vernis précatylisé.....	10-159
Vitricateur.....	10-160
Verrou.....	6-23 à 6-24
A bascule, pour menuiserie bois à entailler.....	6-24
A onglet, pour menuiserie bois à entailler.....	6-23
Pour menuiserie bois en applique.....	6-24
Pour menuiserie PVC.....	6-24
Verrou à levier double action.....	6-24
Verrou à code électronique.....	2-93 à 2-94
Verrou électronique I-Motion.....	2-93
Verrou électronique J-TRONIC.....	2-93
Verrou électronique LOKER 20.....	2-94
Verrou à code mécanique.....	2-89 à 2-91
Batteuse à code.....	2-89 à 2-91
Jockey 800.....	2-89
Serrure de casier à code.....	2-89 à 2-91
Verrou de box à code.....	2-89 à 2-91
Verrou Keylex profil largeur 40 mm.....	2-89 à 2-91
Verrou à coulisse.....	6-20 à 6-22
Aluminium à onglet.....	6-21
Gâche.....	6-21
Verrou à plaquer acier laqué beige.....	6-22
Verrou à plaquer zingué bichromaté.....	6-21
Verrou à plaquer acier nickelé.....	6-20
Verrou à plaquer acier zingué.....	6-20
Verrou à plaquer aluminium.....	6-20 à 6-21
Verrou à plaquer chromé.....	6-20
Verrou à plaquer fer laqué.....	6-22
Verrou à plaquer laiton.....	6-22
Verrou à plaquer zingué blanc.....	6-21
Verrou automatique.....	6-24 à 6-25
Chromé.....	6-24
Laqué beige.....	6-24
Laqué bronze.....	6-25
Verrou avec voyant et décondamnation pour WC.....	6-25
Verrou de box.....	6-16 à 6-17
Verrou à bouton poire.....	6-16

Verrou à porte-cadenas.....	6-16	Veste softshell	11-50 à 11-51
Verrou coulissant cadénassable	6-17	Veste Craft worker.....	11-51
Verrou de box inox 316 L.....	6-17	Veste Hoody.....	11-51
Verrou de box noir.....	6-16 à 6-17	Veste Horten.....	11-50
Verrou de box renforcé.....	6-16	Veste Lulea.....	11-50
Verrou d'écurie.....	6-17	Veste Lulea version 2.....	11-51
Verrou pistolet.....	6-16	Veste Mysen.....	11-50
Verrou Vervelle.....	6-16	Veste Mysen 2.....	11-50
Verrou de coulissant	7-29	Veste Poseidon.....	11-51
Verrou de portail	6-18 à 6-19	Veste ultra légère.....	11-51
Clenche de barrière.....	6-19	Veste Yang.....	11-51
Verrou à souder en applique.....	6-19	Veste tricotée	11-52 à 11-53
Verrou à visser en applique.....	6-19	Veste Cowper.....	11-53
Verrou avec cylindre.....	6-19	Veste Duke.....	11-52
Verrou baïonnette.....	6-18	Veste Maxwell.....	11-53
Verrou inox.....	6-18	Veste Nagoya.....	11-53
Verrou noir.....	6-19	Veste Scandik.....	11-53
Verrou renforcé.....	6-18	Veste Stirling.....	11-53
Verrou de sûreté à 2 entrées de clé	1-232 à 1-233	Veste tricotée à capuche.....	11-52
Verrou Cavith 4116.....	1-233	Veste tricotée sans capuche.....	11-52
Verrou City 26.....	1-232	Vestiaire	11-121
Verrou Cyclop.....	1-233	Vêtement à usage court	11-104 à 11-106
Verrou de cave.....	1-233	Accessoires jetables.....	11-106
Verrou de haute sûreté Universel.....	1-233	Protection amiante.....	11-104
Verrou GR.....	1-233	Protection chimique.....	11-105
Verrou ISEO CITY 160 (ARNOV).....	1-232	Protection phytosanitaire.....	11-106
Verrou ISR6.....	1-232	Protection poussières.....	11-106
Verrou Série V136.....	1-232	Vêtement de peintre	11-101
Verrou de sûreté à bouton tournant	1-228 à 1-230	Blouse de peintre.....	11-101
Accessoires pour verrou.....	1-229	Pantalon de peintre.....	11-101
Verrou 1 point ISEO City 25.....	1-228	Veste de peintre.....	11-101
Verrou à bouton Eco.....	1-230	Vêtement de pluie	11-108 à 11-109
Verrou Capital.....	1-230	Ensemble de pluie de haute visibilité.....	11-108
Verrou Corvette.....	1-229	Ensemble de pluie de qualité économique.....	11-108
Verrou Cyclop.....	1-230	Ensemble de pluie de qualité moyenne.....	11-108
Verrou GR.....	1-228	Ensemble de pluie qualité supérieure.....	11-108
Verrou ISEO Cavith 4115.....	1-229	Pantalon de pluie haute visibilité.....	11-109
Verrou ISR6.....	1-229	Pantalon de pluie qualité optimum.....	11-109
Verrou Universel 6 goupilles.....	1-228	Veste de pluie haute visibilité.....	11-109
Verrou Vachette V136.....	1-228	Veste de pluie Meteo.....	11-109
Verrou de sûreté Pollux	1-231	Veste de pluie qualité optimum.....	11-109
Accessoire.....	1-231	Vêtement de travail bleu bugatti	11-83
Verrou à bouton 5 ailettes.....	1-231	Blouse d'atelier.....	11-83
Verrou à bouton 7 ailettes.....	1-231	Combinaison d'atelier.....	11-83
Verrou double entrées.....	1-231	Pantalon d'atelier.....	11-83
Verrou de très haute sécurité A2P	1-236	Salopette d'atelier.....	11-83
Verrou multipoints	1-237 à 1-238	Veste d'atelier.....	11-83
À 2 entrées de clé, haut et bas + central.....	1-237	Vêtement pour espaces verts	11-102 à 11-103
À bouton, bas et côté.....	1-238	Chaussures forestières.....	11-102
À bouton, haut et bas + central.....	1-237	Combinaison 2 zips.....	11-103
À bouton, haut et côté.....	1-238	Gants espaces verts.....	11-103
Ensemble de 2 verrous à bouton.....	1-238	Guêtres de débroussaillage.....	11-102
Verrou pour cylindre européen de haute sûreté	1-234 à 1-235	Jambières forestières.....	11-103
Verrou à bouton et cylindre Radialis.....	1-235	Manchette.....	11-103
Verrou Capital pour cylindre européen.....	1-235	Pantalon paysagiste.....	11-103
Verrou Corvette pour cylindre européen.....	1-234	Pantalon vert.....	11-102
Verrou inox pour cylindre européen.....	1-234	Tenue de Bûcheron / Elagueur.....	11-102
Verrou ISEO CITY (Arnov).....	1-234	Veste verte.....	11-102
Verrou Rafale.....	1-235	Vêtement tout coton	11-84
Verrouillage avec PV pour issue de secours	2-61 à 2-65	Vibreur pour le béton	9-75
Abaisseur 48 VCC vers 24 VCC.....	2-63	Vidéosurveillance	2-142 à 2-144
Alimentation 24 VCC RZ01.....	2-63	Accessoire Vidéosurveillance.....	2-144
Équerre de pose pour TV100 et TV200.....	2-63	Caméra autonome Wifi.....	2-142
Gâche série 331.....	2-61	Kit caméra filaire coaxial / HDCVI.....	2-143
Gâche série 332 profix 2.....	2-61	Kit caméra filaire IP / POE.....	2-143
Gâche série 351 motorisée.....	2-61	Kit Wifi à usage domestique.....	2-142
Serrure DAS en applique 70190.....	2-65	Vis à bois aggloméré empreinte multiple Toospeed	10-15
Serrure e-DAS en applique.....	2-64	Coffret de vis empreinte multiple.....	10-15
Serrure encastrée à bécquilles contrôlées DAS.....	2-65	Embout de vissage empreinte Toospeed.....	10-15
Verrou à électro-aimant DS3000.....	2-64	Vis à empreinte multiple auto-fraisante tête fraisée zingué blanc.....	10-15
Verrou applique DS1040 DT.....	2-63	Vis à bois aggloméré Pozidriv	10-8 à 10-10
Verrou encastré DAE 4000 ISEO.....	2-64	Coffret de vis à bois aggro tête fraisée pozidriv acier bichromaté.....	10-8
Verrou hybride Vortex.....	2-62	Vis à bois aggro tête fraisée percée pozidriv zingué blanc.....	10-10
Verrou motorisé Dorma ML.....	2-62	Vis à bois aggro tête fraisée pozidriv acier bichromaté.....	10-8
Verrou motorisé DSMC 2002 IP.....	2-64	Vis à bois aggro tête fraisée pozidriv acier bichromaté économique.....	10-9
Verrouillage en applique Domakaba TV100.....	2-63		
Verrous DAS VE 1000.....	2-65		

INDEX ALPHABÉTIQUE

Vis à bois agglo tête fraisée pozidriv acier bichromaté en petit conditionnement..	10-8
Vis à bois agglo tête fraisée pozidriv zingué blanc.....	10-9
Vis à bois agglo tête fraisée pozidriv zingué noir.....	10-9
Vis à bois agglo tête ronde pozidriv zingué blanc.....	10-10
Vis à bois agglo tête ronde Pozidriv zinguée noir.....	10-10
Vis à bois aggloméré Torx.....	10-12 à 10-14
Coffret de vis agglo Panelvit TF crantée torx.....	10-14
Coffret de vis Torx.....	10-12
Vis agglo Panelvit Tête fraisée crantée Torx.....	10-14
Vis agglo tête fraisée Torx acier bichromaté.....	10-12
Vis agglo tête fraisée Torx zingué blanc.....	10-13
Vis à bois inox A2.....	10-24 à 10-25
Coffret vis agglo.....	10-25
Tirefond.....	10-24
Vis à tête fraisée bombée fendue inox A2.....	10-24
Vis agglo.....	10-24
Vis de peinture.....	10-25
Vis de toiture inox A2 brut.....	10-25
Vis de toiture inox A2 cuivre.....	10-25
Vis Spax T-star +.....	10-25
Vis à bois laiton.....	10-26
Vis à tôle acier.....	10-28 à 10-29
Coffret vis autoperceuses acier zingué.....	10-29
Vis à tôle zinguée.....	10-29
Vis autoperceuse acier zingué blanc.....	10-28
Vis autoperceuse acier zingué pour bardage et capuchons plastiques.....	10-29
Vis autoperceuse tête hexagonale.....	10-29
Vis à tôle inox A2.....	10-30 à 10-31
Vis anti-vandalisme.....	2-76
Vis d'agencement.....	10-23
Vis de charpente.....	10-16
Vis de charpente Torx.....	10-16
Vis grande longueur tête fraisée TORX.....	10-16
Vis grande longueur tête large plate TORX.....	10-16
Vis toiture.....	10-16
Vis de façade.....	10-18
Vis de fixation sur bâti de menuiseries.....	10-54 à 10-56
Douille intermédiaire.....	10-56
Pour vis topoc.....	10-56
Vis d'ajustage.....	10-56
Vis de pose pour le PVC.....	10-55
Vis double filet bois et PVC.....	10-56
Vis pour montage à distance.....	10-55
Vis traversante sans cheville.....	10-54
Vis de peinture.....	10-18
Vis de peinture acier chromiting gris.....	10-18
Vis de peinture acier zingué noir.....	10-18
Vis de plancher.....	10-17
Vis métaux acier zingué.....	10-34 à 10-35
Vis métaux acier brut noir tête fraisée 6 pans creux classe 10.9.....	10-34
Vis métaux acier zingué tête cylindrique 6 pans creux classe 8.8.....	10-34
Vis métaux acier zingué tête cylindrique pozidriv classe 4.8.....	10-34
Vis métaux acier zingué tête fraisée 6 pans creux classe 10.9.....	10-34
Vis métaux acier zingué tête fraisée pozidriv classe 4.8.....	10-35
Vis métaux acier zingué tête hexagonale classe 6.8.....	10-35
Vis métaux acier zingué tête hexagonale classe 8.8.....	10-35
Vis métaux inox A2.....	10-38
Vis anti-vandalisme inox A2.....	10-38
Vis Japy inox A2.....	10-38
Vis poëlier inox A2.....	10-38
Vis pour plaque de plâtre.....	10-26
Vis pour terrasse bois.....	10-20 à 10-21
Clé à dévisser.....	10-21
Kit de fixation invisible pour terrasse.....	10-21
Vis pour bois dur type IPE (Inox A4).....	10-21
Vis pour Bois exotique.....	10-20
Vis pour Bois résineux.....	10-20
Vis pour fixation discrète de lames de terrasse.....	10-20
Vis spéciale bord de mer (inox A4).....	10-21
Vis spéciale PVC.....	10-27
Vis pour la fixation des dormants.....	10-27
Vis pour la fixation des ferrures et des paumelles à travers le PVC seul.....	10-27
Vis pour la fixation des ferrures et des paumelles de menuiserie PVC avec renfort.....	10-27
métallique.....	10-27
Vis pour le clippage.....	10-27
Vis tirefond.....	10-19
Visserie de liaison.....	8-120
Écrou.....	8-120
Ø 6 mm, pas de 150.....	8-120
Ø 9 mm, pas de 175.....	8-120
Raccords de corniche.....	8-120
Vis de liaison.....	8-120
Vis euro.....	8-120
Visseuse filaire.....	9-57